

HOTĂRÂRE

**privind aprobarea contului de execuție al bugetului propriu al județului,
la 31.12.2014**

Consiliul Județean Dâmbovița

Analizând proiectul de hotărâre privind aprobarea contului de execuție al bugetului propriu al județului, la 31.12.2014, propus de domnul Adrian Țuțuianu-președintele Consiliului Județean Dâmbovița.

Având în vedere:

- raportul nr.1444/29.01.2015 la proiectul de hotărâre privind aprobarea contului de execuție al bugetului propriu al județului, la 31.12.2014;
- prevederile Legii nr.356/2013 privind bugetul de stat pe anul 2014;
- dispozițiile Legii nr.273/2006 privind finanțele publice locale, modificată și completată;
- Hotărârea Consiliului Județean Dâmbovița nr.19/24.01.2013 privind aprobarea bugetului propriu al județului, pe anul 2014;
- Hotărârile Consiliului Județean Dâmbovița nr.23/14.02.2014, nr.24/28.02.2014, nr.89/24.04.2014, nr.108/30.05.2014, nr.120/03.07.2014, nr.154/30.07.2014, nr.187/06.09.2014, nr.189/30.09.2014, nr.223/17.10.2014, nr.235/28.11.2014, nr.270/19.12.2014, nr.207/30.12.2014 privind rectificarea bugetului propriu al județului, pe anul 2014;
- Hotărârea Consiliului Județean Dâmbovița nr.168/06.09.2014 pentru modificarea și completarea Hotărârii Consiliului Județean Dâmbovița nr.19/24.01.2014 privind aprobarea bugetului propriu al județului, pe anul 2014 și estimări 2015-2017;
- Dispozițiile Președintelui Consiliului Județean Dâmbovița nr.39/14.02.2014, nr.78/19.03.2014, nr.211/31.03.2014, nr.274/09.05.2014, nr.282/15.05.2014, nr.305/30.05.2014, nr.316/05.06.2014, nr.329/12.06.2014, nr.337/20.06.2014, nr.390/16.07.2014, nr.396/21.07.2014, nr.434/20.08.2014, nr.440/27.08.2014, nr.451/01.09.2014, nr.467/19.09.2014, nr.499/13.10.2014, nr.516/23.10.2014, nr.520/27.10.2014, nr.577/12.12.2014, nr.579/16.12.2014, nr.589/23.12.2014 privind rectificarea bugetului propriu al județului, pe anul 2014;
- Dispoziția Președintelui Consiliului Județean Dâmbovița nr.488/03.10.2014 privind modificarea și completarea Dispoziției Președintelui Consiliului Județean Dâmbovița nr.467/19.09.2014;
- rapoartele comisiilor de specialitate;
- prevederile art.12 alin.(2) lit.a) și art.45 alin.(2) lit.a) din Regulamentul de organizare și funcționare al Consiliului Județean Dâmbovița;
- prevederile art.91 alin.(1) lit.b), alin.(3) lit.a), din Legea administrației publice locale nr.215/2001, republicată, modificată și completată.

În temeiul art.97 și art.98 coroborat cu art. 115 alin.(1) lit.c) din Legea administrației publice locale nr. 215/2001, republicată, modificată și completată,

HOTĂRĂȘTE:

Art.1 Se aprobă contul de execuție al bugetului local al județului, la 31.12.2014, conform ANEXELOR nr.1A, 1A.1, 1A.2, 1B, 1B.1 și 1B.2 care fac parte integrantă din prezenta hotărâre.

Art.2 Se aprobă contul de execuție al bugetului instituțiilor publice finanțate integral sau parțial din venituri proprii, la 31.12.2014, conform ANEXELOR nr.2A, 2A.1, 2A.2, 2B, 2B.1 și 2B.2 care fac parte integrantă din prezenta hotărâre.

Art.3 Se aprobă contul de execuție al bugetului împrumutului intern, la 31.12.2014, conform ANEXEI nr. 3 care face parte integrantă din prezenta hotărâre.

Art.4 Se aprobă, ca și cheltuială neeligibilă, suma de 413.697,04 lei reprezentând corecție financiară aferentă cererilor de plată nr.1 și 2 pentru proiectul finanțat din fonduri externe nerambursabile „Restaurarea și valorificarea durabilă a patrimoniului cultural, precum și crearea/modernizarea infrastructurii conexe în zona Ansamblului Brâncovenesc Potlogi”, corecție financiară aflată în litigiu.

Art.5 Cu aducerea la îndeplinire a prezentei hotărâri se obligă Direcția economică, buget și Serviciul administrație publică, secretariat și relații cu publicul pentru comunicare.

PREȘEDINTE
conf. univ. dr. Adrian Țuțuianu



SECRETARUL JUDEȚULUI
dr. Ivan Vasile Ivanoff

Nr. 9...

Data 10.02.2015

**CONTUL DE EXECUȚIE AL
BUGETULUI LOCAL AL CONSILIULUI JUDEȚEAN DĂMBOVIȚA - la data de 31.12.2014**


TOTAL VENITURI

LEI

Denumirea sursei de venit	Cod	Prevederi bugetare inițiale 2014	Prevederi bugetare definitive 2014	Încasări realizate 2014	Procent (%)
TOTAL VENITURI		271,504,000	311,229,240	226,499,699	72.78
<i>TOTAL VENITURI PROPRII</i>	<i>48.02</i>	<i>89,662,000</i>	<i>88,243,000</i>	<i>52,480,730</i>	<i>59.47</i>
<i>Cote și sume defalcate din IVG</i>	<i>04.02</i>	<i>45,500,000</i>	<i>45,500,000</i>	<i>44,633,117</i>	<i>98.09</i>
Cote defalcate din impozitul pe venit	04.02.01	32,000,000	32,000,000	30,909,360	96.59
Sume alocate din cotele defalcate din impozitul pe venit pt. echilibrarea bugetelor locale	04.02.04	13,500,000	13,500,000	13,723,757	101.66
<i>Sume defalcate din TVA</i>	<i>11.02</i>	<i>63,149,000</i>	<i>84,831,240</i>	<i>84,369,816</i>	<i>99.46</i>
Sume defalcate din T.V.A. pentru finanțarea cheltuielilor descentralizate	11.02.01	40,167,000	42,169,000	41,707,583	98.91
Sume defalcate din T.V.A. pentru drumuri	11.02.05	8,250,000	20,161,000	20,161,000	100.00
Sume defalcate din T.V.A. pentru echilibrarea bugetelor locale	11.02.06	14,732,000	22,501,240	22,501,233	100.00
<i>Taxa pe utilizarea bunurilor sau pe desfășurarea de activități</i>	<i>16.02</i>	<i>2,773,000</i>	<i>2,773,000</i>	<i>1,465,836</i>	<i>52.86</i>
Impozit pe mijloace de transport deținute de pers. fizice	16.02.02.01			60,843	
Impozit pe mijloace de transport deținute de pers. juridice	16.02.02.02	750,000	750,000	674,594	89.95
Taxe și tarife pentru eliberarea de licențe și autorizații de funcționare	16.02.03	1,733,000	1,733,000	475,837	27.46
Alte taxe pe utilizarea bunurilor, autorizarea utilizării bunurilor sau pe desfășurare de activități	16.02.50	290,000	290,000	254,562	87.78
<i>Venituri din proprietate</i>	<i>30.02</i>	<i>5,500,000</i>	<i>5,533,000</i>	<i>5,646,845</i>	<i>102.06</i>
Venituri din concesiuni și închirieri	30.02.05	5,500,000	5,500,000	5,572,068	101.31
Venituri din dividende	30.02.08		33,000	74,777	226.60
<i>Venituri din prestări de servicii și alte activități</i>	<i>33.02</i>	<i>10,000</i>	<i>10,000</i>	<i>1,457</i>	<i>14.57</i>
Venituri din prestări de servicii	33.02.08			197	
Contribuția părinților sau susținătorilor legali pentru întreținerea copiilor în creșe	33.02.10	10,000	10,000	1,260	12.60
<i>Venituri din amenzi și alte sancțiuni aplicate potrivit dispozițiilor legale</i>	<i>35.02.01</i>				
Alte amenzi, penalități și confiscări	35.02.50	34,351,000	33,221,000	153,838	0.46
<i>Diverse venituri</i>	<i>36.02</i>	<i>1,528,000</i>	<i>1,206,000</i>	<i>566,823</i>	<i>47.00</i>
Taxe speciale	36.02.06				
Alte venituri	36.02.50	1,528,000	1,206,000	566,823	47.00
<i>Transferuri voluntare, altele decăt subvențiile</i>	<i>37.02</i>	<i>0</i>	<i>20,000</i>	<i>0</i>	
Donații și sponsorizări	37.02.01		20,000		
Vărsăminte din secțiunea de funcționare pentru finanțarea secțiunii de dezvoltare a bugetului local (cu semnul minus)	37.02.03	-42,051,000	-54,381,400	-32,040,700	58.92
Vărsăminte din secțiunea de funcționare	37.02.04	42,051,000	54,381,400	32,040,700	58.92
<i>Venituri din capital din care:</i>	<i>39.02</i>	<i>0</i>	<i>0</i>	<i>12,814</i>	
Venituri din valorificarea unor bunuri ale instituțiilor publice	39.02.01			12,814	
Venituri din vânzarea unor bunuri aparținând domeniului privat al statului sau al unităților administrativ-teritoriale	39.02.07				
<i>Sume din excedentul bugetului local utilizate pentru cheltuielile secțiunii de dezvoltare</i>	<i>40.02.14</i>				
<i>Sume primite în cadrul mecanismului decontării cererilor de plată</i>	<i>40.02.16</i>				
<i>SUBVENȚII</i>	<i>42.02</i>	<i>67,519,000</i>	<i>86,165,000</i>	<i>72,936,018</i>	<i>84.65</i>
Subvenții pt PUG-uri	42.02.05				
Subvenții pentru finanțarea programului de pietruire a drumurilor comunale	42.02.09.01				
Subvenții pt alimentarea cu apă	42.02.09.02				
Sume din excedentul anului precedent pentru acoperirea golurilor temporare de casă ale secțiunii de dezvoltare**)	42.02.13				
Subvenții de la bugetul de stat către bugetele locale necesare susținerii derulării proiectelor finanțate din fonduri externe nerambursabile (FEN)	42.02.20	19,695,000	19,695,000	7,010,948	35.60
Subvenții pt. finanțarea drepturilor acordate persoanelor cu handicap	42.02.21	46,162,000	48,437,000	48,375,707	99.87
Subvenții primite din Fondul de Intervenție	42.02.28		1,000,000	1,000,000	100.00
Subvenții pentru realizarea obiectivelor de investiții în turism	42.02.40				
Subvenții primite de administrațiile locale în cadrul programelor FEGA implementate de APIA	42.02.42			87,238	
Subvenții din bugetul de stat pentru finanțarea Camerelor Agricole	42.02.44	699,000	1,657,000	1,610,634	97.20
Subvenții primite de la bugetul de stat pt finanțarea investițiilor pt instituții de asistență socială	42.02.52	963,000	963,000	731,462	75.96
Subvenții pentru finanțarea subprogramului infrastructură la nivel județean	42.02.59				
Sume alocate din bugetul de stat aferente corecțiilor financiare	42.02.62		1,053,000	1,052,433	99.95
Subvenții de la B.S. pentru finanțarea cheltuielilor urgente specifice sezonului rece, destinate secțiunii de funcționare	42.02.64				
Subvenții pentru finanțarea programelor naționale de dezvoltare locală	42.02.65		13,360,000	13,067,596	97.81

Denumirea sursei de venit	Cod	Prevederi bugetare inițiale 2014	Prevederi bugetare definitive 2014	Încasări realizate 2014	Procent (%)
SUME PRIMITE DE LA UE ÎN CONTUL PLĂȚILOR EFECTUATE ȘI PREFINANȚĂRI, din care:	45.02	51,174,000	51,970,000	16,713,135	32.16
Fondul European de Dezvoltare Regională	45.02.01	51,037,000	49,218,000	14,229,209	28.91
Sume primite plăți an curent	45.02.01.01	51,037,000	49,218,000	13,676,766	27.79
Sume primite plăți ani anteriori	45.02.01.02			263,897	
Prefinanțare	45.02.01.03			288,546	
Fondul Social European	45.02.02	0	2,590,000	2,361,018	91.16
Sume primite în contul plăților efectuate în anul curent	45.02.02.01		2,590,000	1,409,556	54.42
Sume primite în contul plăților efectuate în anii anteriori	45.02.02.02			951,462	
Programe Comunitare finanțate în perioada 2007-2013	45.02.15	137,000	137,000	111,161	81.14
Sume primite în contul plăților efectuate în anul curent	45.02.15.01	137,000	137,000	23,877	17.43
Sume primite în contul plăților efectuate în anii anteriori	45.02.15.02			25,805	
Prefinanțare	45.02.15.03			61,479	
Mecanismul financiar SEE	45.02.17	0	25,000	11,747	46.99
Sume primite în contul plăților efectuate în anul curent	45.02.17.01		13,000		
Prefinanțare	45.02.17.03		12,000	11,747	97.89

PREȘEDINTE,
Conf. univ. dr. Adrian Țuțuianu



SECRETARUL JUDEȚULUI,
Dr. Ivan Vasile Ivanoff



SECȚIUNEA DE FUNCȚIONARE

lei

Denumirea sursei de venit	Cod	Prevederi bugetare inițiale 2014	Prevederi bugetare definitive 2014	Încasări realizate 2014
TOTAL VENITURI		157,621,000	169,806,840	155,870,611
<i>TOTAL VENITURI PROPRII</i>	<i>48.02</i>	<i>89,662,000</i>	<i>88,243,000</i>	<i>52,467,916</i>
<i>Cote și sume defalcate din IVG</i>	<i>04.02</i>	<i>45,500,000</i>	<i>45,500,000</i>	<i>44,633,117</i>
Cote defalcate din impozitul pe venit	04.02.01	32,000,000	32,000,000	30,909,360
Sume alocate din cotele defalcate din impozitul pe venit pt. echilibrarea bugetelor locale	04.02.04	13,500,000	13,500,000	13,723,757
<i>Sume defalcate din TVA</i>	<i>11.02</i>	<i>63,149,000</i>	<i>84,831,240</i>	<i>84,369,816</i>
Sume defalcate din T.V.A. pentru finanțarea cheltuielilor descentralizate	11.02.01	40,167,000	42,169,000	41,707,583
Sume defalcate din T.V.A. pentru drumuri	11.02.05	8,250,000	20,161,000	20,161,000
Sume defalcate din T.V.A. pentru echilibrarea bugetelor locale	11.02.06	14,732,000	22,501,240	22,501,233
<i>Taxa pe utilizarea bunurilor sau pe desfășurarea de activități</i>	<i>16.02</i>	<i>2,773,000</i>	<i>2,773,000</i>	<i>1,465,836</i>
Impozit pe mijloace de transport deținute de pers. fizice	16.02.02.01	0	0	60,843
Impozit pe mijloace de transport deținute de pers. juridice	16.02.02.02	750,000	750,000	674,594
Taxe și tarife pentru eliberarea de licențe și autorizații de funcționare	16.02.03	1,733,000	1,733,000	475,837
Alte taxe pe utilizarea bunurilor, autorizarea utilizării bunurilor sau pe desfășurare de activități	16.02.50	290,000	290,000	254,562
<i>Venituri din proprietate</i>	<i>30.02</i>	<i>5,500,000</i>	<i>5,533,000</i>	<i>5,646,845</i>
Venituri din concesiuni și închirieri	30.02.05	5,500,000	5,500,000	5,572,068
Venituri din dividende	30.02.08	0	33,000	74,777
<i>Venituri din prestări de servicii și alte activități</i>	<i>33.02</i>	<i>10,000</i>	<i>10,000</i>	<i>1,457</i>
Venituri din prestări de servicii	33.02.08	0	0	197
Contribuția părinților sau susținătorilor legali pentru întreținerea copiilor în creșe	33.02.10	10,000	10,000	1,260
<i>Venituri din amenzi și alte sancțiuni aplicate potrivit dispozițiilor legale</i>	<i>35.02.01</i>	<i>0</i>	<i>0</i>	<i>0</i>
<i>Alte amenzi, penalități și confiscări</i>	<i>35.02.50</i>	<i>34,351,000</i>	<i>33,221,000</i>	<i>153,838</i>
<i>Diverse venituri</i>	<i>36.02</i>	<i>1,528,000</i>	<i>1,206,000</i>	<i>566,823</i>
Taxe speciale	36.02.06	0	0	0
Alte venituri	36.02.50	1,528,000	1,206,000	566,823
<i>Transferuri voluntare, altele decat subvențiile</i>	<i>37.02</i>	<i>-42,051,000</i>	<i>-54,361,400</i>	<i>-32,040,700</i>
Donații și sponsorizări	37.02.01	0	20,000	0
Vărsăminte din secțiunea de funcționare pentru finanțarea secțiunii de dezvoltare a bugetului local (cu semnul minus)	37.02.03	-42,051,000	-54,381,400	-32,040,700
<i>SUBVENȚII</i>	<i>42.02</i>	<i>46,861,000</i>	<i>51,094,000</i>	<i>51,075,579</i>
Subvenții pt. finanțarea drepturilor acordate persoanelor cu handicap	42.02.21	46,162,000	48,437,000	48,375,797
Subvenții primite din Fondul de Intervenție	42.02.28	0	1,000,000	1,000,000
Subvenții primite de administrațiile locale în cadrul programelor FEAGA implementate de APIA	42.02.42	0	0	87,238
Subvenții din bugetul de stat pentru finanțarea Camerelor Agricole	42.02.44	699,000	1,657,000	1,610,634
Subvenții de la B.S. pentru finanțarea cheltuielilor urgente specifice sezonului rece, destinate secțiunii de funcționare	42.02.64	0	0	0

PREȘEDINTE,
Conf. univ. dr. Adrian Țutuianu

SECRETARUL JUDEȚULUI,
Dr. Ivan Vasile Ivanoff



SECȚIUNEA DE DEZVOLTARE

lei

Denumirea sursei de venit	Cod	Prevederi bugetare inițiale 2014	Prevederi bugetare definitive 2014	Încasări realizate 2014
TOTAL VENITURI		113,883,000	141,422,400	70,629,088
Transferuri voluntare, altele decât subvențiile	37.02	42,051,000	54,381,400	32,040,700
Vărsăminte din secțiunea de funcționare pentru finanțarea secțiunii de dezvoltare a bugetului local (cu semnul minus)	37.02.03			
Vărsăminte din secțiunea de funcționare	37.02.04	42,051,000	54,381,400	32,040,700
Venituri din capital din care:	39.02	0	0	12,814
Venituri din valorificarea unor bunuri ale instituțiilor publice	39.02.01	0	0	12,814
Venituri din vânzarea unor bunuri aparținând domeniului privat al statului sau al unităților administrativ-teritoriale	39.02.07	0	0	0
Sume din excedentul bugetului local utilizate pentru cheltuielile secțiunii de dezvoltare	40.02.14	0	0	0
Sume primite în cadrul mecanismului decontării cererilor de plată	40.02.16	0	0	0
SUBVENȚII	42.02	20,658,000	35,071,000	21,862,439
Subvenții pt PUG-uri	42.02.05	0	0	0
Subvenții pentru finanțarea programului de pictură a drumurilor comunale	42.02.09.01	0	0	0
Subvenții pt alimentarea cu apă	42.02.09.02	0	0	0
Sume din excedentul anului precedent pentru acoperirea gaurilor temporare de casă ale secțiunii de dezvoltare**)	42.02.13	0	0	0
Subvenții de la bugetul de stat către bugetele locale necesare susținerii derulării proiectelor finanțate din fonduri externe nerambursabile (FEN)	42.02.20	19,695,000	19,695,000	7,010,948
Subvenții pentru realizarea obiectivelor de investiții în turism	42.02.40	0	0	0
Subvenții primite de la bugetul de stat pt finanțarea investițiilor pt institutii de asistență socială	42.02.52	963,000	963,000	731,462
Subvenții pentru finanțarea subprogramului infrastructură la nivel județean	42.02.59	0	0	0
Sume alocate din bugetul de stat aferente corecțiilor financiare	42.02.62	0	1,053,000	1,052,433
Subvenții pentru finanțarea programelor naționale de dezvoltare locală	42.02.65	0	13,360,000	13,067,596
SUME PRIMITE DE LA UE ÎN CONTUL PLĂȚILOR EFECTUATE ȘI PREFINANȚĂRI, din care:	45.02	51,174,000	51,970,000	16,713,135
Fondul European de Dezvoltare Regională	45.02.01	51,037,000	49,218,000	14,229,209
Sume primite plăți an curent	45.02.01.01	51,037,000	49,218,000	13,676,766
Sume primite plăți ani anteriori	45.02.01.02	0	0	263,897
Prefinanțare	45.02.02.03	0	0	288,546
Fondul Social European	45.02.02	0	2,590,000	2,361,018
Sume primite în contul plăților efectuate în anul curent	45.02.02.01	0	2,590,000	1,409,556
Sume primite în contul plăților efectuate în anii anteriori	45.02.02.02	0	0	951,462
Programe Comunitare finanțate în perioada 2007-2013	45.02.15	137,000	137,000	111,161
Sume primite în contul plăților efectuate în anul curent	45.02.15.01	137,000	137,000	33,877
Sume primite în contul plăților efectuate în anii anteriori	45.02.15.02	0	0	25,805
Prefinanțare	45.02.15.03	0	0	61,479
Mecanismul financiar SEF	45.02.17	0	25,000	11,747
Sume primite în contul plăților efectuate în anul curent	45.02.17.01	0	15,000	0
Prefinanțare	45.02.17.03	0	12,000	11,747

PREȘEDINTE,
Conf. univ. dr. Adrian Țuțuianu

SECRETARUL JUDEȚULUI,
Dr. Ivan Vasile Ivanoff

**CONTUL DE EXECUȚIE AL
BUGETULUI LOCAL AL CONSILIULUI JUDEȚEAN DÂMBOVIȚA
la data de 31.12.2014**

TOTAL CHELTUIELI


LEI

Denumirea capitolului	Cod	Prevederi bugetare inițiale 2014	Prevederi bugetare definitive 2014	Plăți efectuate 2014	Procent (%)
TOTAL CHELTUIELI		271,790,000	311,515,240	222,490,852	71.42
- cheltuieli de personal	10	31,960,000	30,009,000	29,637,614	98.76
- cheltuieli materiale	20	32,122,000	38,523,000	28,450,963	73.85
- dobânzi	30	6,021,000	6,021,000	5,657,290	93.96
- fonduri de rezervă	50	0	0	0	
- transferuri între unități ale administrației publice	51	12,336,000	15,252,000	12,461,141	81.70
- alte transferuri	55	331,000	331,000	278,281	
- proiecte cu finanțare din FEN	56	79,031,000	78,109,000	26,709,179	34.19
- asistență socială	57	63,839,000	66,014,000	63,563,312	96.29
- alte cheltuieli	59	10,881,000	12,854,000	11,745,724	91.38
- cheltuieli de capital	70	24,641,000	53,102,400	34,297,326	64.59
- rambursări de credite	81	10,628,000	11,299,840	10,729,355	94.95
- plăți efectuate în anii precedenți și recuperate în anul curent	85	0	0	-1,039,333	
„Autorități executive”	51.02	20,121,000	18,539,000	16,256,864	87.69
- cheltuieli de personal	10	7,026,000	5,980,000	5,941,457	99.36
- cheltuieli materiale	20	8,470,000	7,413,000	5,873,935	79.24
- alte transferuri	55	331,000	331,000	278,281	
- proiecte cu finanțare din FEN	56	0	0	0	
- alte cheltuieli	59	4,010,000	4,531,000	4,487,395	99.01
- cheltuieli de capital	70	284,000	284,000	273,372	96.26
- plăți efectuate în anii precedenți și recuperate în anul curent	85	0	0	-597,576	
„Alte servicii publice generale”	54.02	890,000	2,723,000	1,885,936	69.26
- cheltuieli de personal	10	0	0	0	
- cheltuieli materiale	20	0	0	0	
- fonduri de rezervă	50	0	0	0	
- transferuri între unități ale administrației publice	51	890,000	2,723,000	1,885,936	69.26
„Tranzacții privind datoria publică și împrumuturi”	55.02	6,061,000	6,061,000	5,663,290	93.44
- cheltuieli materiale	20	40,000	40,000	6,000	15.00
- dobânzi	30	6,021,000	6,021,000	5,657,290	93.96
„Apărare”	60.02	226,000	226,000	154,464	68.35
- cheltuieli materiale	20	200,000	200,000	130,564	65.28
- cheltuieli de capital	70	26,000	26,000	23,900	
„Ordine publică și siguranță națională”	61.02	1,826,000	1,676,000	1,618,588	96.57
- cheltuieli de personal	10	1,370,000	1,220,000	1,210,386	
- cheltuieli materiale	20	401,000	401,000	353,321	88.11
- cheltuieli de capital	70	55,000	55,000	54,881	
„Învățământ”	65.02	21,150,000	22,405,000	19,635,347	87.64
- cheltuieli de personal	10	5,720,000	6,975,000	6,738,737	96.90
- cheltuieli materiale	20	546,000	546,000	277,019	50.74
- proiecte cu finanțare din FEN	56	37,000	37,000	17,642	47.68
- asistență socială	57	14,777,000	14,777,000	12,585,467	85.17
- cheltuieli de capital	70	70,000	70,000	2,245	
- plăți efectuate în anii precedenți și recuperate în anul curent	85			-5,763	
„Sănătate”	66.02	12,865,000	13,773,000	11,801,969	85.69
- transferuri între unități ale administrației publice	51	78,000	128,000	128,000	
- alte cheltuieli	59	300,000	250,000	250,000	100.00
- proiecte cu finanțare din FEN	56	11,782,000	12,382,000	11,048,049	89.23
- cheltuieli de capital	70	705,000	1,013,000	404,307	39.91
- plăți efectuate în anii precedenți și recuperate în anul curent	85			-28,387	

Denumirea capitolului	Cod	Prevederi bugetare inițiale 2014	Prevederi bugetare definitive 2014	Plăți efectuate 2014	Procent (%)
„Cultură, recreere și religie”	67.02	37,965,000	38,126,000	14,396,440	37.76
- cheltuieli de personal	10	900,000	840,000	782,650	93.17
- cheltuieli materiale	20	336,000	336,000	270,829	80.60
- transferuri între unități ale administrației publice	51	6,908,000	5,607,000	4,305,016	76.78
- proiecte cu finanțare din FEN	56	23,092,000	23,092,000	1,938,960	8.40
- alte cheltuieli	59	6,571,000	8,073,000	7,008,329	86.81
- cheltuieli de capital	70	158,000	178,000	110,917	62.31
- plăți efectuate în anii precedenți și recuperate în anul curent	85	0	0	-20,261	
„Asigurări și asistență socială”	68.02	85,607,000	88,321,000	79,316,784	89.81
- cheltuieli de personal	10	16,944,000	14,994,000	14,944,384	99.67
- cheltuieli materiale	20	5,100,000	6,203,000	5,065,378	81.66
- transferuri între unități ale administrației publice	51	2,781,000	4,157,000	3,752,019	90.26
- proiecte cu finanțare din FEN	56	10,000,000	10,000,000	3,701,039	37.01
- asistență socială	57	49,062,000	51,237,000	50,977,845	99.49
- alte cheltuieli	59	0	0	0	
- cheltuieli de capital	70	1,720,000	1,730,000	964,026	55.72
- plăți efectuate în anii precedenți și recuperate în anul curent	85	0	0	-87,907	
„Locuințe, servicii și dezvoltare publică”	70.02	34,765,000	31,295,000	10,108,511	32.30
- cheltuieli de personal	10	0	0	0	
- cheltuieli materiale	20	0	0	0	
- transferuri între unități ale administrației publice	51	980,000	980,000	779,536	79.54
- alte transferuri	55	0	0	0	
- proiecte cu finanțare din FEN	56	24,349,000	21,621,000	5,119,076	23.68
- cheltuieli de capital	70	6,936,000	6,194,000	1,895,564	30.60
- rambursări de credite	81	2,500,000	2,500,000	2,500,000	100.00
- plăți efectuate în anii precedenți și recuperate în anul curent	85	0	0	-185,665	
„Protecția mediului”	74.02	4,750,000	4,601,690	2,450,110	53.24
- transferuri între unități ale administrației publice	51	0	0	0	
- alte transferuri	55	0	0	0	
- proiecte cu finanțare din FEN	56	2,392,000	2,392,000	691,070	28.89
- cheltuieli de capital	70	674,000	525,690	248,210	
- rambursări de credite	81	1,684,000	1,684,000	1,510,830	
- plăți efectuate în anii precedenți și recuperate în anul curent	85	0	0	0	
„Agricultură, silvicultură, piscicultură și vânătoare”	83.02	699,000	1,657,000	1,610,634	97.20
- transferuri între unități ale administrației publice	51	699,000	1,657,000	1,610,634	97.20
- cheltuieli de capital	70	0	0	0	
- plăți efectuate în anii precedenți și recuperate în anul curent	85	0	0	0	
„Transporturi”	84.02	36,296,000	72,007,790	52,559,569	72.99
- cheltuieli materiale	20	16,800,000	23,155,000	16,330,121	70.53
- proiecte cu finanțare din FEN	56	0	0	0	
- cheltuieli de capital	70	13,052,000	41,925,710	29,813,450	71.11
- rambursări de credite	81	6,444,000	6,927,080	6,529,772	94.26
- plăți efectuate în anii precedenți și recuperate în anul curent	85	0	0	-113,774	
„Alte acțiuni economice”	87.02	8,569,000	10,103,760	5,032,346	49.81
- cheltuieli materiale	20	229,000	229,000	143,796	
- proiecte cu finanțare din FEN	56	7,379,000	8,585,000	4,193,343	48.84
- cheltuieli de capital	70	961,000	1,101,000	506,454	46.00
- rambursări de credite	81	0	188,760	188,753	100.00
- plăți efectuate în anii precedenți și recuperate în anul curent	85	0	0	0	
EXCEDENȚI/DEFICIT			-286,000	4,008,847	

PREȘEDINTE,
Conf. univ. dr. Adrian Țuțuianu

SECRETARUL JUDEȚULUI,
Dr. Ivan Vasile Ivanoff



SECȚIUNEA DE FUNCȚIONARE

lei

Denumirea capitolului	Cod	Prevederi bugetare inițiale 2014	Prevederi bugetare definitive 2014	Plăți efectuate 2014
TOTAL CHELTUIELI		157,621,000	169,806,840	151,615,804
- cheltuieli de personal	10	31,960,000	30,009,000	29,637,614
- cheltuieli materiale	20	32,122,000	38,523,000	28,450,963
- dobânzi	30	6,021,000	6,021,000	5,657,290
- fonduri de rezervă	50	0	0	0
- transferuri între unități ale administrației publice	51	12,258,000	15,174,000	12,383,141
- alte transferuri	55	0	0	0
- asistență socială	57	63,839,000	66,014,000	63,563,312
- alte cheltuieli	59	10,881,000	12,854,000	11,745,724
- rambursări de credite	81	540,000	1,211,840	1,074,932
- plăți efectuate în anii precedenți și recuperate în anul curent	85	0	0	-897,172
„Autorități executive”	51.02	19,506,000	17,924,000	15,705,211
- cheltuieli de personal	10	7,026,000	5,980,000	5,941,457
- cheltuieli materiale	20	8,470,000	7,413,000	5,873,935
- alte transferuri	55			
- alte cheltuieli	59	4,010,000	4,531,000	4,487,395
- plăți efectuate în anii precedenți și recuperate în anul curent	85			-597,576
„Alte servicii publice generale”	54.02	890,000	2,723,000	1,885,936
- cheltuieli de personal	10			
- cheltuieli materiale	20			
- fonduri de rezervă	50			
- transferuri între unități ale administrației publice	51	890,000	2,723,000	1,885,936
„Tranzacții privind datoriile publice și împrumuturi”	55.02	6,061,000	6,061,000	5,663,290
- cheltuieli materiale	20	40,000	40,000	6,000
- dobânzi	30	6,021,000	6,021,000	5,657,290
„Apărare”	60.02	200,000	200,000	130,564
- cheltuieli materiale	20	200,000	200,000	130,564
„Ordine publică și siguranță națională”	61.02	1,771,000	1,621,000	1,563,707
- cheltuieli de personal	10	1,370,000	1,220,000	1,210,386
- cheltuieli materiale	20	401,000	401,000	353,321
„Învățământ”	65.02	21,043,000	22,298,000	19,615,460
- cheltuieli de personal	10	5,720,000	6,973,000	6,758,757
- cheltuieli materiale	20	546,000	546,000	277,019
- asistență socială	57	14,777,000	14,777,000	12,585,467
- plăți efectuate în anii precedenți și recuperate în anul curent	85			-5,763
„Sănătate”	66.02	300,000	300,000	300,000
- transferuri între unități ale administrației publice	51		30,000	50,000
- alte cheltuieli	59	300,000	250,000	250,000
„Cultură, recreere și religie”	67.02	14,715,000	14,856,000	12,346,563
- cheltuieli de personal	10	900,000	840,000	782,650
- cheltuieli materiale	20	336,000	336,000	270,829
- transferuri între unități ale administrației publice	51	6,908,000	5,607,000	4,305,016
- alte cheltuieli	59	6,571,000	8,073,000	7,008,329
- plăți efectuate în anii precedenți și recuperate în anul curent	85			-20,251
„Asigurări și asistență socială”	68.02	73,887,000	76,591,000	74,651,719
- cheltuieli de personal	10	16,944,000	14,994,000	14,944,384
- cheltuieli materiale	20	5,100,000	6,203,000	5,065,378
- transferuri între unități ale administrației publice	51	2,781,000	4,157,000	3,752,019
- asistență socială	57	49,062,000	51,237,000	50,977,845
- alte cheltuieli	59			
- plăți efectuate în anii precedenți și recuperate în anul curent	85			-87,907
„Locuințe, servicii și dezvoltare publică”	70.02	980,000	980,000	593,871
- cheltuieli de personal	10			
- cheltuieli materiale	20			
- transferuri între unități ale administrației publice	51	980,000	980,000	779,336
- plăți efectuate în anii precedenți și recuperate în anul curent	85			-185,665
„Protecția mediului”	74.02	0	0	0
- transferuri între unități ale administrației publice	51			
„Agricultură, silvicultură, piscicultură și vânătoare”	83.02	699,000	1,657,000	1,610,634
- transferuri între unități ale administrației publice	51	699,000	1,657,000	1,610,634
- plăți efectuate în anii precedenți și recuperate în anul curent	85			
„Transporturi”	84.02	17,340,000	24,178,080	17,216,300
- cheltuieli materiale	20	16,800,000	23,155,000	16,330,121
- rambursări de credite	81	540,000	1,023,080	886,179
- plăți efectuate în anii precedenți și recuperate în anul curent	85			
„Alte acțiuni economice”	87.02	229,000	417,760	332,549
- cheltuieli materiale	20	229,000	229,000	143,796
- rambursări de credite	81		188,760	188,753
Excedent		0	0	4,254,807

PREȘEDINTE,
Conf. univ. dr. Adrian Tuțianu


SECRETARUL JUDEȚULUI
Dr. Ivan Vasile Ivanoff

SECȚIUNEA DE DEZVOLTARE

lei

Denumirea capitolului	Cod	Prevederi bugetare inițiale 2014	Prevederi bugetare definitive 2014	Plăți efectuate 2014
TOTAL CHELTUIELI		114,169,000	141,708,400	70,875,048
- transferuri pt finanțarea investițiilor la spitale	51	78,000	78,000	78,000
- alte transferuri	55	331,000	331,000	278,281
- proiecte cu finanțare din FEN	56	79,031,000	78,109,000	26,709,179
- cheltuieli de capital	70	24,641,000	53,102,400	34,297,326
- rambursări de credite	81	10,088,000	10,088,000	9,654,423
- plăți efectuate în anii precedenți și recuperate în anul curent	85	0	0	-142,161
„Autorități executive”	51.02	615,000	615,000	551,653
- alte transferuri	55	331,000	331,000	278,281
- proiecte cu finanțare din FEN	56			
- cheltuieli de capital	70	284,000	284,000	273,372
„Apărare”	60.02	26,000	26,000	23,900
- cheltuieli de capital	70	26,000	26,000	23,900
„Ordine publică și siguranță națională”	61.02	55,000	55,000	54,881
- cheltuieli de capital	70	55,000	55,000	54,881
„Învățământ”	65.02	107,000	107,000	19,887
- proiecte cu finanțare din FEN	56	37,000	37,000	17,642
- cheltuieli de capital	70	70,000	70,000	2,245
„Sănătate”	66.02	12,565,000	13,473,000	11,501,969
- transferuri pt finanțarea investițiilor la spitale	51	78,000	78,000	78,000
- proiecte cu finanțare din FEN	56	11,782,000	12,382,000	11,048,049
- cheltuieli de capital	70	705,000	1,013,000	434,307
- plăți efectuate în anii precedenți și recuperate în anul curent	85			-28,387
„Cultură, recreere și religie”	67.02	23,250,000	23,270,000	2,049,877
- proiecte cu finanțare din FEN	56	23,092,000	23,092,000	1,938,960
- cheltuieli de capital	70	158,000	178,000	110,917
- plăți efectuate în anii precedenți și recuperate în anul curent	85			
„Asigurări și asistență socială”	68.02	11,720,000	11,730,000	4,665,065
- proiecte cu finanțare din FEN	56	10,000,000	10,000,000	3,701,039
- cheltuieli de capital	70	1,720,000	1,730,000	964,026
„Locuințe, servicii și dezvoltare publică”	70.02	33,785,000	30,315,000	9,514,640
- alte transferuri	55			
- proiecte cu finanțare din FEN	56	24,349,000	21,621,000	5,119,076
- cheltuieli de capital	70	6,936,000	6,194,000	1,895,564
- rambursări de credite	81	2,500,000	2,500,000	2,500,000
„Protecția mediului”	74.02	4,750,000	4,601,690	2,450,110
- alte transferuri	55			
- proiecte cu finanțare din FEN	56	2,392,000	2,392,000	691,070
- cheltuieli de capital	70	674,000	525,690	248,210
- rambursări de credite	81	1,684,000	1,684,000	1,510,830
- plăți efectuate în anii precedenți și recuperate în anul curent	85			
„Agricultura”	83.02	0	0	0
- cheltuieli de capital	70			
„Transporturi”	84.02	18,956,000	47,829,710	35,343,269
- proiecte cu finanțare din FEN	56			
- cheltuieli de capital	70	13,052,000	41,925,710	29,813,450
- rambursări de credite	81	5,904,000	5,904,000	5,643,553
- plăți efectuate în anii precedenți și recuperate în anul curent	85			-113,774
„Alte acțiuni economice”	87.02	8,340,000	9,686,000	4,699,797
- proiecte cu finanțare din FEN	56	7,379,000	8,585,000	4,193,343
- cheltuieli de capital	70	961,000	1,101,000	506,454
- plăți efectuate în anii precedenți și recuperate în anul curent	85			
DEFICIT			-286,000	-245,960

PREȘEDINTE,
Conf. univ. dr. Adrian Țuțuianu



SECRETARUL JUDEȚULUI,
Dr. Ivan Vasile Ivanoff



CONTUL DE EXECUȚIE AL BUGETULUI
INSTITUȚIILOR PUBLICE FINANȚATE INTEGRAL SAU PARȚIAL DIN VENITURI PROPRII
la data de 31.12.2014

TOTAL VENITURI		lei			
Denumirea sursei de venit	Cod	Prevederi bugetare inițiale 2014	Prevederi bugetare definitive 2014	Încasări realizate 2014	Procent (%)
TOTAL VENITURI		166,839,000	167,656,000	134,089,676	79.98
Venituri din proprietate	30.10	32,000	32,000	35,664	111.45
Venituri din închirieri și concesiuni (Spitalul Județean de urgență Târgoviște)	30.10.05	32,000	32,000	35,664	
Alte venituri din proprietate (Spitalul Județean de urgență Târgoviște)	30.10.50				
Venituri din dobânzi	31.10	0	0	1,204	
Alte venituri din dobânzi	31.10.03			1,204	
1. Venituri din prestări de servicii și alte activități, din care:	33.10	153,611,000	154,713,000	125,639,658	81.21
- venituri din prestări de servicii, din care:	33.10.08	1,324,000	359,000	265,805	74.04
Centrul Județean de Cultură Dâmbovița		276,000	276,000	202,376	73.40
Serviciul Turism, Tineret și Sport		1,000,000	35,000	27,376	
Spitalul Județean de urgență Târgoviște					
Camera Agricolă		48,000	48,000	35,653	74.28
Venituri din organizarea de cursuri de calificare și conversie profesională, specializare și perfecționare (Camera agricolă județeană)	33.10.17	66,000	66,000	39,215	
Venituri din contracte încheiate cu casele de asigurări sociale de sanătate	33.10.21	133,114,000	133,114,000	103,305,126	77.61
Venituri din contracte încheiate cu direcțiile de sănătate publică din sume alocate de la bugetul de stat (Spitalul Județean de urgență Târgoviște)	33.10.30	8,980,000	8,980,000	9,451,604	105.25
Venituri din contractele încheiate cu direcțiile de sănătate publică din sume alocate din venituri proprii ale Ministerului Sănătății (Spitalul Județean de Urgență Târgoviște)	33.10.31	2,428,000	4,495,000	5,426,832	
Alte venituri din prestări de servicii și alte activități, din care	33.10.50	7,699,000	7,699,000	7,151,076	92.88
Spitalul Județean de urgență Târgoviște		4,384,000	4,384,000	4,341,917	99.04
Complexul Muzeal „Curtea Domnească”					
Serviciul Public Județean de Alimentare cu Apă și Canalizare-cap.70		3,315,000	3,315,000	2,809,159	84.74
Serviciul Public Județean de Alimentare cu Apă și Canalizare-cap.74					
2. Amenzi, penalități și confiscări, din care:	35.10	50,000	50,000	81,535	163.07
Direcția Publică Comunitară de Evidență a Persoanelor	35.10.50	50,000	50,000	79,644	159.29
Camera Agricolă				1,891	
3. Diverse venituri	36.10	682,000	682,000	719,114	105.44
Spitalul Județean de urgență Târgoviște				238	
Complexul Muzeal „Curtea Domnească”		450,000	450,000	485,628	
Centrul Județean de Cultură Dâmbovița	36.10.50	2,000	2,000	6,340	
Serviciul Public Județean de Alimentare cu Apă și Canalizare-cap.70		220,000	220,000	206,448	
Serviciul Public Județean Salvamont		10,000	10,000	20,700	
4. Transferuri voluntare, altele decât subvențiile (Spitalul Județean de urgență Târgoviște)	37.10	0	8,000	7,153	
Vărsăminte din secțiunea de funcționare pentru secțiunea de dezvoltare		-4,255,000	-4,263,000	-1,485,958	34.86
Direcția Publică Comunitară de Evidență a Persoanelor		-20,000	-20,000	14,968	
Complexul Muzeal „Curtea Domnească”		-416,000	-416,000	-340,832	
Serviciul Turism, Tineret și Sport	37.10.03	-8,000	-8,000	-7,986	
Spitalul Județean de urgență Târgoviște		-3,333,000	-3,333,000	-1,000,810	30.03
Serviciul Public Județean de Alimentare cu Apă și Canalizare-cap.70		-200,000	-200,000	-104,978	52.49
Centrul Județean de cultură		-278,000	-286,000	-16,384	
Vărsăminte din secțiunea de funcționare		4,255,000	4,263,000	1,485,958	34.86
Direcția Publică Comunitară de Evidență a Persoanelor		20,000	20,000	14,968	
Spitalul Județean de urgență Târgoviște	37.10.04	3,333,000	3,333,000	1,000,810	30.03
Complexul Muzeal „Curtea Domnească”		416,000	416,000	340,832	
Serviciul Turism, Tineret și Sport		8,000	8,000	7,986	
Serviciul Public Județean de Alimentare cu Apă și Canalizare-cap.70		200,000	200,000	104,978	52.49
Centrul Județean de cultură		278,000	286,000	16,384	
Donații și sponsorizări, din care:		0	8,000	7,153	
Spitalul Județean de urgență Târgoviște	37.10.01		8,000	7,153	
Centrul Județean de Cultură Dâmbovița					
Încasări și rambursarea împrumuturilor acordate	40.10	0	0	0	
Sume utilizate din excedentul anului precedent pentru efectuarea de cheltuieli	40.10.15				
5. Subvenții de la bugetul de stat	42.10	563,000.0	563,000.0	0.0	
Subvenții de la bugetul de stat către instituții publice finanțate parțial sau integral din venituri proprii pt. proiecte finanțate din FEN	42.10.39	563,000	563,000		
6. Subvenții, din care:	43.10	9,555,000	9,262,000	7,605,122	82.11
- pentru instituții publice, din care:		8,778,000	7,477,000	5,866,488	78.46
Direcția publică comunitară de evidență a persoanelor		890,000	890,000	781,936	87.86
Complexul Muzeal „Curtea Domnească”		2,350,000	2,350,000	1,915,000	81.49
Serviciul Turism, Tineret și Sport	43.10.09	1,608,000	307,000	306,164	
Centrul Județean de Cultură Dâmbovița		2,950,000	2,950,000	2,083,852	70.64
Serviciul Public Județean de Alimentare cu Apă și Canalizare -cap.70		700,000	696,000	524,000	75.29
Serviciul Public Județean Salvamont		280,000	284,000	255,336	89.98
- pentru spitale	43.10.10	0	50,000	50,000	
Spitalul Județean de urgență Târgoviște			50,000	50,000	
- pentru finanțarea cheltuielilor de capital din domeniul sănătății	43.10.14	78,000	78,000	78,000	

Denumirea sursei de venit	Cod	Prevederi bugetare inițiale 2014	Prevederi bugetare definitive 2014	Încasări realizate 2014	Procent (%)
- pentru Camera Agricolă	43.10.15	699,000	1,657,000	1,610,634	97.20
7. Sume de la UE în contul plăților efectuate	45.10	2,346,000	2,346,000	226	
Sume primite în contul plăților efectuate în anul curent	45.10.01.01	2,346,000	2,346,000	226	

PREȘEDINTE,
Conf. univ. dr. Adrian Țuțuianu



SECRETARUL JUDEȚULUI,
Dr. Ivan Vasile Ivanoff

SECȚIUNEA DE FUNCȚIONARE

lei

Denumirea sursei de venit	Cod	Prevederi bugetare inițiale 2014	Prevederi bugetare definitive 2014	Încasări realizate 2014
TOTAL VENITURI		159,597,000	160,406,000	132,525,492
Venituri din proprietate	30.10	32,000	32,000	35,664
Venituri din închirieri și concesiuni	30.10.05	32,000	32,000	35,664
Alte venituri din proprietate	30.10.50	0	0	0
Venituri din dobânzi	31.10	0	0	1,204
Alte venituri din dobânzi	31.10.03	0	0	1,204
1. Venituri din prestări de servicii și alte activități, din care:	33.10	153,611,000	154,713,000	125,639,658
- venituri din prestări de servicii, din care:	33.10.08	1,324,000	359,000	265,805
<i>Centrul Județean de Cultură Dâmbovița</i>		276,000	276,000	202,376
<i>Serviciul Turism, Tineret și Sport</i>		1,000,000	35,000	27,376
<i>Spitalul Județean de Urgență Târgoviște</i>		0	0	0
<i>Camera Agricolă</i>		48,000	48,000	35,633
Venituri din organizarea de cursuri de calificare și conversie profesională, specializare și perfecționare	33.10.17	66,000	66,000	39,215
Venituri din contracte încheiate cu casele de asigurări sociale de sănătate	33.10.21	133,114,000	133,114,000	103,305,126
Venituri din contracte încheiate cu direcțiile de sănătate publică din sume alocate de la bugetul de stat	33.10.30	8,980,000	8,980,000	9,451,604
Venituri din contractele încheiate cu direcțiile de sănătate publică din sume alocate din venituri proprii ale Ministerului Sănătății	33.10.31	2,428,000	4,495,000	5,426,832
- alte venituri din prestări de servicii și alte activități, din care:		7,699,000	7,699,000	7,151,076
<i>Spitalul Județean de Urgență Târgoviște</i>		4,384,000	4,384,000	4,311,917
<i>Complexul Muzeal „Curtea Domnească”</i>	33.10.50	0	0	0
<i>Serviciul Public Județean de Alimentare cu Apă și Canalizare-cap.70</i>		3,315,000	3,315,000	2,809,159
<i>Serviciul Public Județean de Alimentare cu Apă și Canalizare-cap.74</i>		0	0	0
2. Amenzi, penalități și confiscări, din care:	35.10	50,000	50,000	81,535
<i>Direcția Publică Comunitară de Evidență a Persoanelor</i>	35.10.50	50,000	50,000	79,644
<i>Camera Agricolă</i>		0	0	1,891
3. Diverse venituri	36.10	682,000	682,000	719,114
<i>Spitalul Județean de Urgență Târgoviște</i>		0	0	258
<i>Complexul Muzeal „Curtea Domnească”</i>		150,000	150,000	483,528
<i>Centrul Județean de Cultură Dâmbovița</i>	36.10.50	2,000	2,000	6,340
<i>Serviciul Public Județean de Alimentare cu Apă și Canalizare-cap.70</i>		220,000	220,000	206,148
<i>Serviciul Public Județean de Alimentare cu Apă și Canalizare-cap.74</i>		20,000	20,000	20,260
4. Transferuri voluntare, altele decât subvențiile	37.10	-4,255,000	-4,255,000	-1,478,805
Vărsăminte din secțiunea de funcționare pentru secțiunea de dezvoltare		-4,255,000	-4,263,000	-1,488,958
<i>Direcția Publică Comunitară de Evidență a Persoanelor</i>		-20,000	-26,000	-1,968
<i>Complexul Muzeal „Curtea Domnească”</i>	37.10.03	-416,000	-416,000	-340,332
<i>Serviciul Turism, Tineret și Sport</i>		-8,000	-8,000	-7,986
<i>Spitalul Județean de Urgență Târgoviște</i>		-3,333,000	-3,333,000	-1,091,870
<i>Serviciul Public Județean de Alimentare cu Apă și Canalizare-cap.70</i>		-200,000	-200,000	-101,973
<i>Centrul Județean de Cultură</i>		-298,000	-286,000	-16,384
Donații și sponsorizări, din care:		0	8,000	7,153
<i>Spitalul Județean de Urgență Târgoviște</i>	37.10.01	0	8,000	7,153
<i>Centrul Județean de Cultură Dâmbovița</i>		0	0	0
Încasări și rambursarea împrumuturilor acordate	40.10	0	0	0
Sume utilizate din excedentul anului precedent pentru efectuarea de cheltuieli	40.10.15	0	0	0
5. Subvenții, din care:	43.10	9,477,000	9,184,000	7,527,122
- pentru instituții publice, din care:		8,778,000	7,477,000	5,866,488
<i>Direcția publică comunitară de evidență a persoanelor</i>		899,000	899,000	281,936
<i>Complexul Muzeal „Curtea Domnească”</i>	43.10.09	2,336,000	2,350,000	1,915,061
<i>Serviciul Turism, Tineret și Sport</i>		1,608,000	307,000	306,764
<i>Centrul Județean de Cultură Dâmbovița</i>		2,950,000	2,950,000	2,083,332
<i>Serviciul Public Județean de Alimentare cu Apă și Canalizare - cap.70</i>		700,000	696,000	524,000
<i>Serviciul Public Județean Salvamont</i>		280,000	284,000	255,536
- pentru spitale	43.10.10	0	50,000	50,000
<i>Spitalul Județean de Urgență Târgoviște</i>		0	50,000	50,000
- pentru Camera Agricolă	43.10.15	699,000	1,657,000	1,610,634

PREȘEDINTE,
Conf. univ. dr. Adrian Țuțianu

SECRETARUL JUDEȚULUI,
Dr. Ivan Vasile Ivanoff



SECȚIUNEA DE DEZVOLTARE

lei

Denumirea sursei de venit	Cod	Prevederi bugetare inițiale 2014	Prevederi bugetare definitive 2014	Încasări realizate 2014
TOTAL VENITURI		7,242,000	7,250,000	1,564,184
Transferuri voluntare, altele decât subvențiile	37.10	4,255,000	4,263,000	1,485,958
Vărsăminte din secțiunea de funcționare		4,255,000	4,263,000	1,485,958
<i>Directia Publică Comunitară de Evidență a Persoanelor</i>		20,000	20,000	14,968
<i>Spitalul Județean de urgență Târgoviște</i>		3,333,000	3,333,000	1,000,810
<i>Complexul Muzeal „Curtea Domnească”</i>	37.10.04	416,000	416,000	340,832
<i>Serviciul Turism, Tineret și Sport</i>		8,000	8,000	7,986
<i>Serviciul Public Județean de Alimentare cu Apă și Canalizare-cap.70</i>		206,000	200,000	194,978
<i>Centrul Județean de cultură</i>		278,000	286,000	16,384
5. Subvenții de la bugetul de stat	42.10	563,000	563,000	0
Subvenții de la bugetul de stat către instituții publice finanțate parțial sau integral din venituri proprii pt. proiecte finanțate din FFN	42.10.39	563,000	563,000	0
Subvenții de la acte administrații	43.10	78,000	78,000	78,000
Subvenții pentru finanțarea cheltuielilor de capital din domeniul sănătății	43.10.14	78,000	78,000	78,000
7. Sume de la UE în contul plăților efectuate	45.10	2,346,000	2,346,000	226
Prefinanțare	45.10.01.03	2,346,000	2,346,000	226

PREȘEDINTE,
Conf. univ. dr. Adrian Țuțianu

SECRETARUL JUDEȚULUI,
Dr. Ivan Vasile Ivanoff



**CONTUL DE EXECUȚIE AL BUGETULUI
INSTITUȚIILOR PUBLICE FINANȚATE DIN
VENITURI PROPRII ȘI SUBVENȚII,
la data de 31.12.2014**

TOTAL CHELTUIELI

lei

Capitol bugetar	Cod	Prevederi bugetare inițiale 2014	Prevederi bugetare definitive 2014	Plăți efectuate 2014	%
TOTAL CHELTUIELI, din care:		166,839,000	167,656,000	134,158,151	80.02
- Cheltuieli de personal	10	80,337,000	79,361,000	79,056,837	99.62
- Cheltuieli materiale	20	78,688,000	80,768,000	53,443,868	66.17
Proiecte cu finanțare din FEN postaderare	56	3,079,000	3,079,000	15,810	0.51
- Alte cheltuieli	59	572,000	277,000	111,604	40.29
- Cheltuieli de capital	70	4,163,000	4,171,000	1,543,148	37.00
- Plăți efectuate în anii precedenți și recuperate în anul curent	85	0	0	-13,116	
„Alte servicii publice generale”	54.10	940,000	940,000	861,580	91.66
<i>Direcția Publică Comunitară de Evidență a Persoanelor</i>	<i>54.10.10</i>				
- Cheltuieli de personal	10	840,000	784,000	776,033	98.98
- Cheltuieli materiale	20	80,000	136,000	70,579	51.90
- Cheltuieli de capital	70	20,000	20,000	14,968	74.84
„Sănătate”	66.10	151,925,000	154,050,000	122,773,533	79.70
- Spitalul Județean de Urgență Târgoviște	66.10.06.01				
- Cheltuieli de personal	10	73,350,000	72,580,000	72,425,838	99.79
- Cheltuieli materiale	20	72,255,000	75,150,000	49,273,885	65.57
Proiecte cu finanțare din FEN postaderare	56	3,079,000	3,079,000	15,810	0.51
- Cheltuieli de capital	70	3,241,000	3,241,000	1,058,000	32.64
„Cultură, recreere și religie”, din care:	67.10	8,636,000	6,370,000	5,027,336	78.92
- Cheltuieli de personal	10	3,450,000	2,800,000	2,753,715	98.35
- Cheltuieli materiale	20	3,912,000	2,583,000	1,809,931	70.07
- Alte cheltuieli	59	572,000	277,000	111,604	40.29
- Cheltuieli de capital	70	702,000	710,000	365,202	51.44
- Plăți efectuate în anii precedenți și recuperate în anul curent	85	0	0	-13,116	
- Complexul Muzeal „Curtea Domnească”	67.10.03.03	2,800,000	2,800,000	2,400,628	85.71
- Cheltuieli de personal	10	1,560,000	1,450,000	1,426,963	98.41
- Cheltuieli materiale	20	824,000	934,000	632,833	67.76
- Cheltuieli de capital	70	416,000	416,000	340,832	81.93
- Central Județean de Cultură Dâmbovița	67.10.02.50	3,228,000	3,228,000	2,292,968	71.03
- Cheltuieli de personal	10	1,560,000	1,280,000	1,260,297	98.46
- Cheltuieli materiale	20	1,218,000	1,490,000	1,022,799	68.64
- Alte cheltuieli	59	172,000	172,000	6,604	3.84
- Cheltuieli de capital	70	278,000	286,000	16,384	5.73
- Plăți efectuate în anii precedenți și recuperate în anul curent	85			-13,116	
- Serviciul de Turism, Tineret și Sport	67.10.05.01	2,608,000	342,000	333,740	97.58
- Cheltuieli de personal	10	330,000	70,000	66,455	94.94
- Cheltuieli materiale	20	1,870,000	159,000	154,299	97.04
- Alte cheltuieli	59	400,000	105,000	105,000	100.00
- Cheltuieli de capital	70	8,000	8,000	7,986	99.83
„Locuințe, servicii și dezvoltare publică”, din care:	70.10	4,525,000	4,525,000	3,808,755	84.17
- Cheltuieli de personal	10	1,974,000	1,531,000	1,505,617	98.34
- Cheltuieli materiale	20	2,351,000	2,794,000	2,198,160	78.67
- Cheltuieli de capital	70	200,000	200,000	104,978	52.49
- Serviciul Public Județean de Alimentare cu Apă și Canalizare	70.10.50	4,235,000	4,231,000	3,532,959	83.50
- Cheltuieli de personal	10	1,842,000	1,448,000	1,428,243	98.64
- Cheltuieli materiale	20	2,193,000	2,583,000	1,999,738	77.42
- Cheltuieli de capital	70	200,000	200,000	104,978	52.49
- Serviciul Public Județean Salvamont	70.10.50	290,000	294,000	275,796	93.81
- Cheltuieli de personal	10	132,000	83,000	77,374	93.22
- Cheltuieli materiale	20	158,000	211,000	198,422	94.04
„Agricultură”	83.10	813,000	1,771,000	1,686,947	95.25
- Camera Agricolă	83.10.03.07				
- Cheltuieli de personal	10	723,000	1,666,000	1,595,634	95.78
- Cheltuieli materiale	20	90,000	105,000	91,313	86.96
- Alte cheltuieli	59		0		
- Cheltuieli de capital	70				
DEFICIT		0	0	-68,475	

PREȘEDINTE,

Conf.univ. dr. Adrian Țuțuianu

SECRETARUL JUDEȚULUI,

Dr. Ivan Vasile Ivanoff

SECȚIUNEA DE FUNCȚIONARE

lei

Capitol bugetar	Cod	Prevederi bugetare inițiale 2014	Prevederi bugetare definitive 2014	Plăți efectuate 2014
TOTAL CHELTUIELI, din care:		159,597,000	160,406,000	132,599,193
- Cheltuieli de personal	10	80,337,000	79,361,000	79,056,837
- Cheltuieli materiale	20	78,688,000	80,768,000	53,443,868
- Alte cheltuieli	59	572,000	277,000	111,604
- Plăți efectuate în anii precedenți și recuperate în anul curent	85	0	0	-13,116
„Alte servicii publice generale”	54.10	920,000	920,000	846,612
<i> Direcția Publică Comunitară de Evidență a Persoanelor</i>	<i> 54.10.10</i>			
- Cheltuieli de personal	10	840,000	784,000	776,033
- Cheltuieli materiale	20	80,000	136,000	70,579
„Sănătate”	66.10	145,605,000	147,730,000	121,699,723
- Spitalul Județean Urgență Târgoviște	66.10.06.01			
- Cheltuieli de personal	10	73,350,000	72,580,000	72,425,838
- Cheltuieli materiale	20	72,255,000	75,150,000	49,273,885
„Cultură, recreere și religie”, din care:	67.10	7,934,000	5,660,000	4,662,134
- Cheltuieli de personal	10	3,450,000	2,800,000	2,753,715
- Cheltuieli materiale	20	3,912,000	2,583,000	1,809,931
- Alte cheltuieli	59	572,000	277,000	111,604
- Plăți efectuate în anii precedenți și recuperate în anul curent	85	0	0	-13,116
- Complexul Muzeal „Curtea Domnească”	67.10.03.03	2,384,000	2,384,000	2,059,796
- Cheltuieli de personal	10	1,560,000	1,450,000	1,426,963
- Cheltuieli materiale	20	824,000	934,000	632,833
- Centrul Județean de Cultură Dâmbovița	67.10.02.50	2950000	2942000	2276584
- Cheltuieli de personal	10	1560000	1280000	1260297
- Cheltuieli materiale	20	1218000	1490000	1022799
- Alte cheltuieli	59	172000	172000	6604
- Plăți efectuate în anii precedenți și recuperate în anul curent	85	0	0	-13.116
- Serviciul de Turism, Tineret și Sport	67.10.05.01	2600000	334000	325754
- Cheltuieli de personal	10	330,000	70,000	66,455
- Cheltuieli materiale	20	1,870,000	159,000	154,299
- Alte cheltuieli	59	400,000	105,000	105,000
„Locuințe, servicii și dezvoltare publică”, din care:	70.10	4,325,000	4,325,000	3,703,777
- Cheltuieli de personal	10	1,974,000	1,531,000	1,505,617
- Cheltuieli materiale	20	2,351,000	2,794,000	2,198,160
- Serviciul Public Județean de Alimentație cu Apă și Canalizare	70.10.50			
- Cheltuieli de personal	10	1,842,000	1,448,000	1,428,243
- Cheltuieli materiale	20	2,193,000	2,583,000	1,999,738
- Serviciul Public Județean Salvamont	70.10.50			
- Cheltuieli de personal	10	132,000	83,000	77,374
- Cheltuieli materiale	20	158,000	211,000	198,422
„Agricultură”	83.10	813,000	1,771,000	1,686,947
- Camera Agricolă	83.10.03.07			
- Cheltuieli de personal	10	723,000	1,666,000	1,595,634
- Cheltuieli materiale	20	90,000	105,000	91,313
- Alte cheltuieli	59	0	0	0
DEFICIT				-73,701

PREȘEDINTE,
Conf. univ. dr. Adrian Țuțianu

SECRETARUL JUDEȚULUI,
Dr. Ivan Vasile Ivanoff

SECȚIUNEA DE DEZVOLTARE

lei

Capitol bugetar	Cod	Prevederi bugetare inițiale 2014	Prevederi bugetare definitive 2014	Plăți efectuate 2014
TOTAL CHELTUIELI, din care:		7,242,000	7,250,000	1,558,958
Proiecte cu finanțare din FEN postaderare	56	3,079,000	3,079,000	15,810
- Cheltuieli de capital	70	4,163,000	4,171,000	1,543,148
„Alte servicii publice generale”	54.10	20,000	20,000	14,968
<i> Direcția Publică Comunitară de Evidență a Persoanelor</i>	<i> 54.10.10</i>			
- Cheltuieli de capital	70	20,000	20,000	14,968
„Sănătate”	66.10	6,320,000	6,320,000	1,073,810
- <i> Spitalul Județean de Urgență Târgoviște</i>	<i> 66.10.06.01</i>			
- Proiecte cu finanțare din FEN postaderare	56	3,079,000	3,079,000	15,810
- Cheltuieli de capital	70	3,241,000	3,241,000	1,058,000
„Cultură, recreere și religie”, din care:	67.10	702,000	710,000	365,202
- Cheltuieli de capital	70	702,000	710,000	365,202
- <i> Complexul Muzeal „Curtea Domnească”</i>	<i> 67.10.03.03</i>	<i> 416,000</i>	<i> 416,000</i>	<i> 340,832</i>
- Cheltuieli de capital	70	416,000	416,000	340,832
- <i> Centrul Județean de Cultură Dâmbovița</i>	<i> 67.10.02.50</i>	<i> 278,000</i>	<i> 286,000</i>	<i> 163,84</i>
- Cheltuieli de capital	70	278,000	286,000	16,384
- <i> Serviciul de Turism, Tineret și Sport</i>	<i> 67.10.05.01</i>	<i> 8,000</i>	<i> 8,000</i>	<i> 7,986</i>
- Cheltuieli de capital	70	8,000	8,000	7,986
„Locuințe, servicii și dezvoltare publică”	70.10	200,000	200,000	104,978
- <i> Serviciul Public Județean de Alimentație cu Apă și Canalizare</i>	<i> 70.10.50</i>			
- Cheltuieli de capital	70	200,000	200,000	104,978
„Agricultură”	83.10	0	0	0
- <i> Camera Agricolă</i>	<i> 83.10.03.07</i>			
- Cheltuieli de capital	70	0	0	0
EXCEDENT				5,226

PREȘEDINTE,
Conf. univ. dr. Adrian Tuțuianu



SECRETARUL JUDEȚULUI,
Dr. Ivan Vasile Ivanoff

**CONTUL DE EXECUȚIE AL BUGETULUI
CREDITELOR INTERNE
la data de 31.12.2014**

lei

Capitol bugetar	Cod	Prevederi bugetare inițiale 2014	Prevederi bugetare definitive 2014	Plăți efectuate 2014
TOTAL CHELTUIELI		0	400,000	400,000
Locuințe, servicii și dezvoltare publică	70.07	0	400,000	400,000
„Lucrări de modernizare a infrastructurii la S.C. Moreni Parc Industrial S.A.” (împrumut BCR)	70.07.50	0	400,000	400,000
- Proiecte cu finanțare din FEN	56 (56.01.03)		400,000	400,000

PREȘEDINTE,**Conf. univ. dr. Adrian Țuțianu**

SECRETARUL JUDEȚULUI,**Dr. Ivan Vasile Ivanoff**

RAPORT

referitor la oportunitatea promovării proiectului de hotărâre privind aprobarea contului de execuție al bugetului propriu al județului
la 31.12.2014

Potrivit art. 57 din Legea finanțelor publice locale, conturile anuale de execuție ale bugetelor se întocmesc și se prezintă spre aprobare autorităților deliberative, până la data de 31 mai a anului următor.

Conform O.U.G. nr. 63/2010 privind modificarea Legii nr. 273/2006 privind finanțele publice locale, bugetele se întocmesc pe două secțiuni, secțiunea de funcționare și secțiunea de dezvoltare, cu excepția bugetului din împrumuturi interne și externe care se întocmește numai pe secțiunea de dezvoltare.

Bugetul propriu al județului, pe anul 2014, a fost întocmit în baza Legii nr. 356/2013 privind bugetul de stat pe anul 2014 și a Legii nr. 273/2006 privind finanțele publice locale și a fost aprobat prin Hotărârea nr. 19/24.01.2014.

În anul 2014, bugetul propriu al județului a fost rectificat conform Hotărârilor Consiliului Județean Dâmbovița nr. 23/14.02.2014, nr. 24/28.02.2014, nr. 89/24.04.2014, 108/30.05.2014, nr. 120/03.07.2014, nr. 154/30.07.2014, nr. 168/06.09.2014, nr. 187/06.09.2014, nr.189/30.09.2014, nr. 223/17.10.2014, nr. 235/28.11.2014, nr.270/19.12.2014, nr. 307/30.12.2014 și Dispozițiilor Președintelui Consiliului Județean Dâmbovița nr. 39/14.02.2014, nr. 78/19.03.2014, nr. 211/31.03.2014, nr. 274/09.05.2014, nr. 282/15.05.2014, nr. 305/30.05.2014, nr. 316/05.06.2014, nr. 329/12.06.2014, nr. 337/20.06.2014, nr. 390/16.07.2014, nr. 396/21.07.2014, nr. 434/20.08.2014, nr. 440/27.08.2014, nr. 451/01.09.2014, nr. 467/19.09.2014, nr. 488/03.10.2014, nr. 499/13.10.2014, nr. 516/23.10.2014, nr. 520/27.10.2014, nr. 577/12.12.2014, nr. 579/16.12.2014, nr. 589/23.12.2014.

BUGETUL LOCAL (50.02)

La venituri, prevederea inițială a fost în sumă de 271.504.000 lei (157.621.000 lei la Secțiunea de funcționare și 113.883.000 lei la Secțiunea de dezvoltare), iar prevederea definitivă în sumă de 311.229.240 lei (169.806.840 lei la Secțiunea de funcționare și 141.422.400 lei la Secțiunea de dezvoltare).

Veniturile încasate, în perioada 01.01.2014 – 31.12.2014, au fost în sumă de **226.499.699 lei** (155.870.611 la Secțiunea de funcționare, 70.629.088 lei la Secțiunea de dezvoltare) reprezentând 72,78% din veniturile prevăzute.

Aceste venituri sunt detaliate astfel:

	- lei -
- Venituri proprii (cod 48.02)	52.480.730
- Sume defalcate din TVA (cod 11.02)	84.369.816
- Donații și sponsorizări (37.02.01)	0
- Subvenții (cod 42.02)	72.936.018
- Sume primite de la UE în contul plăților efectuate și prefinanțări (cod 45.02)	16.713.135

1. **Veniturile proprii au fost încasate în proporție de 59,47% din sumele prevăzute pe anul 2014. Din acest motiv, o parte din sumele repartizate unor primării, din fondul de rezervă la dispoziția autorităților locale, n-au putut fi alocate.**

2. **Sumele defalcate din taxa pe valoarea adăugată au fost încasate astfel:**

	- lei -
- Sume defalcate din taxa pe valoarea adăugată pentru cheltuieli descentralizate (cod 11.02.01)	41.707.583
(Din suma totală de 42.169.000 lei alocată prin legea bugetului de stat pe anul 2014 și ordonanțele de rectificare a bugetului, suma de 150.000 lei reprezentând salarii pentru învățământul special și centrele județene de resurse și asistență educațională n-a mai fost solicitată la Trezoreria municipiului Târgoviște.	

iar suma de 268.980,74 lei reprezentând cheltuieli cu bunuri și servicii pentru întreținerea unităților de învățământ special și centrelor județene de resurse și asistență educațională a fost restituită la bugetul de stat, cu O.P. nr. 285/29.12.2014. De asemenea, tot la bugetul de stat a fost restituită, cu O.P. nr. 291/30.12.2014, suma de 42.436,34 lei reprezentând sume defalcate din taxa pe valoarea adăugată alocate pentru susținerea centrelor de asistență socială a persoanelor cu handicap și neutilizate).

- Sume defalcate din taxa pe valoarea adăugată pentru drumuri județene (cod 11.02.05) 20.161.000

- Sume defalcate din taxa pe valoarea adăugată pentru echilibrarea bugetelor locale (cod 11.02.06) 22.501.233

(Suma de 7 lei reprezentând diferența dintre suma prevăzută și cea alimentată de Trezoreria municipiului Târgoviște provine de la sumele alocate pentru rambursarea creditului contractat în anul 2013, în baza O.G. nr. 3/2013.)

3. Donații și sponsorizări

Prin Hotărârea Consiliului Județean Dâmbovița nr. 182/06.09.2014 a fost aprobată sponsorizarea Consiliului Județean Dâmbovița de către agenți economici în vederea efectuării unor lucrări de reparații, întreținere sau investiții pe sectoarele de drumuri județene pietruite degradate. Urmare acestei hotărâri, SC Danbred Argeș SRL a sponsorizat instituția noastră cu suma de 20 mii lei în vederea efectuării de reparații pe sectorul pietruit al drumului județean DJ 702 F Râscăiești - Limită Județ Argeș. Suma de 20 mii lei nu a fost cheltuită în cursul anului 2014. Această sumă va fi virată, conform Normelor metodologice privind încheierea exercițiului bugetar al anului 2014, în contul 50.07 cont evidențiat în afara bugetului local, urmând ca plățile să fie efectuate, în anul 2015, din acest cont.

4. Subvențiile încasate (**72.936.018 lei**), în anul 2014, se compun din:

Subvenții de la bugetul de stat pentru susținerea derulării proiectelor finanțate din fonduri externe nerambursabile, din care pentru:

7.010.948 lei

- Raforsarea și modernizarea drumurilor județene DJ 701, DJ 401A și DJ 711 A pe traseul Dobra – Cornățelu – Braniștea – Titu – Sălcuța – Odobești – Potlogi – Corbii Mari (Drumul Sudului) (corecție) - 3.833
- Standarde înalte de cunoștințe și expertiză pentru funcționarii publici, instrument strategic de îmbunătățire durabilă a eficacității organizatorice a administrațiilor locale în județul Dâmbovița 283.011
- Modernizarea și extinderea Complexului de servicii sociale Casa Soarelui 257.993
- Lucrări de modernizare a infrastructurii la S.C. Moreni Parc Industrial S.A. 790.798
- Modernizare și reabilitare Spital Județean 2.854.793
- Managementul eficient al rezervației Naturale Izvorul de la Corbii Ciungi 5.606
- Strategia de dezvoltare durabilă a județului Dâmbovița 156.055
- Centrul social multifuncțional de resurse și servicii pentru adulți cu handicap Dâmbovița 459.331
- Turism balnear dâmbovițean, tradiție și continuitate 81.456
- Modernizare spații existente și extindere construcție parter „Centrul Social Găești” 384.316
- Dezvoltarea și consolidarea turismului intern Curtea Domnească (corecție) - 14.317
- Reabilitarea și modernizarea infrastructurii tehnice pentru creșterea potențialului turistic al Peșterii Ialomiței 809.858
- Evaluarea stării de conservare a speciilor și habitatelor din Parcul Natural Bucegi și conștientizarea publicului și a factorilor de interes pentru un management protectiv al acestuia 264.110
- Parteneriat pentru un management instituțional performant (Registrul agricol Șotânga) 11.132
- Reducerea riscurilor la nivel județean printr-o mai bună comunicare în cadrul Comitetului Județean pentru Situații de Urgență 284.603
- Sistemul informatic pentru Registrul agricol electronic în județul Dâmbovița – zona Moreni 13.629
- Restaurarea și valorificarea durabilă a patrimoniului cultural, precum și crearea/modernizarea infrastructurii conexe în zona Ansamblului Brâncovenesc Potlogi 372.407

Subvenții pentru finanțarea drepturilor acordate persoanelor cu handicap	48.375.707 lei
Subvenții primite din Fondul de intervenție	1.000.000 lei
Subvenții primite în programul FEAGA (APIA)	87.238 lei
Subvenții pentru finanțarea Camerei agricole	1.610.634 lei
Subvenții primite de la bugetul de stat pentru finanțarea investițiilor pentru instituții de asistență socială	731.462 lei
Sume alocate din bugetul de stat aferente corecțiilor financiare	1.052.433 lei
<i>Conform O.G. nr. 14/2013, corecțiile financiare aplicate beneficiarilor de proiecte finanțate din fonduri externe nerambursabile post – aderare se suportă de la bugetul de stat. Suma de 1.052.433 lei este aferentă proiectului „Modernizare și reabilitare Spital Județean”.</i>	
Subvenții pentru finanțarea programelor naționale de dezvoltare locală	13.067.596 lei
<i>În perioada 01.01.2014 – 31.12.2014, în baza O.U.G. nr. 28/2013 pentru aprobarea programului național de dezvoltare locală, Ministerul Dezvoltării Regionale și Administrației Publice a virat în contul Consiliului Județean Dâmbovița suma de 13.067.596 lei pentru finanțarea următoarelor obiective de investiții:</i>	

	- lei -
- Modernizare DJ 713 Sinaia – Cabana Ciubul Dorului -- Șaua Dichiuului	2.518.556
- Modernizare DJ 711 B – DN 71 Racovița	1.892.256
- Modernizare DJ 711 A Serdanu – DN 7	274.585
- Reabilitare, modernizare DJ 702 G Ionești – Pătroaia	975.500
- Reabilitare, modernizare DJ 702 A Drăgăești – Ludești	1.372.076
- Pietruire DJ 711C DN 71 Băleni	640.424
- Drum de legătură DJ 713 Dichiu – DJ 714 Zănoaga	1.196.229
- Îmbrăcăminte asfaltică ușoară DJ 715 Buciumeni – Bezdead	415.290
- Îmbrăcăminte asfaltică ușoară DJ 702 B Lucieni – Raci	177.396
- Reabilitare DJ 720 Răzvad-- Gura Ocnitei	748.387
- Îmbrăcăminte asfaltică ușoară DJ 702 D Vișoara – Mogoșești	439.222
- Modernizare DJ 720 Strada Târgoviștei și Strada Unirii pe L=3,685 km în municipiul Moreni	547.882
- Reabilitare DJ 720 Adâncă –Bucșani	1.397.356
- Modernizare DJ 711C Băleni -- Nucet	44.401
- Modernizare DJ 714 Glod – Sanatoriul Moroieni – Peștera – sector Dichiu -- Bolboci -Peștera	299.937
- Modernizare DJ 701 Corbii Mari – Limită județ Teleorman	48.000
-Modernizare DJ 702 Butoiu de Sus – Dragomirești	12.998
- Reabilitare și modernizare DJ 702 B Dragomirești – Hulubești	67.101

5. La codul 45.02 „Sume primite de la UE în contul plăților efectuate și prefinanțări” au fost încasate sume (16.713.135 lei) pentru finanțarea următoarelor proiecte:

Sume de la FEDR (sume primite plăți an curent)	13.676.766 lei
* <i>Instrumente strategice pentru ocupare în industria turismului</i>	71.349
• <i>Modernizare și reabilitare Spital Județean</i>	6.585.265
• <i>Lucrări de modernizare a infrastructurii la S.C. Moreni Parc Industrial S.A.</i>	1.119.404
• <i>Managementul eficient al rezervației Naturale Izvorul de la Corbii Ciungă</i>	5.163
• <i>Modernizare spații existente și extindere construcție parter „Centrul Social Găești”</i>	745.026
• <i>Centrul social multifuncțional de resurse și servicii pentru adulți cu handicap Dâmbovița</i>	848.986
• <i>Reabilitarea și modernizarea infrastructurii tehnice pentru creșterea potențialului turistic al Peșterii Ialomitei</i>	2.334.860
• <i>Evaluarea stării de conservare a speciilor și habitatelor din Parcul Natural Bucegi și conștientizarea publicului și a factorilor de interes pentru un management protectiv al acestuia</i>	440.123
• <i>Parteneriat pentru un management instituțional performant (Registrul agricol Șotânga)</i>	53.207
• <i>Modernizarea și extinderea Complexului de servicii sociale Casa Soarelui</i>	545.328
• <i>Restaurarea și valorificarea durabilă a patrimoniului cultural,</i>	

	<i>precum și crearea/modernizarea infrastructurii conexe în zona Ansamblului Brâncovenesc Potlogi</i>	864.360
	• <i>Sistemul informatic pentru Registrul agricol electronic în județul Dâmbovița – zona Moreni</i>	63.695
Sume de la FEDR (sume primite plăți ani anteriori)		263.897 lei
	• <i>Ranforsarea și modernizarea drumurilor județene DJ 701, DJ 401A și DJ 711 A pe traseul Dobra – Cornățelu – Braniștea – Titu – Sălcuța – Odobești – Potlogi – Corbii Mari (Drumul Sudului)(corecție)</i>	- 10.811
	• <i>Dezvoltarea și consolidarea turismului intern Curtea Domnească (corecție)</i>	- 32.891
	• <i>Managementul eficient al rezervației Naturale Izvorul de la Corbii Ciungi</i>	9.855
	* <i>Turism balnear dâmbovițean, tradiție și continuitate</i>	187.130
	* <i>Modernizare spații existente și extindere construcție parter „Centrul Social Găești”</i>	2.344
	• <i>Centrul social multifuncțional de resurse și servicii pentru adulți cu handicap Dâmbovița</i>	5.126
	• <i>Modernizarea și extinderea Complexului de servicii sociale Casa Soarelui</i>	70.202
	• <i>Evaluarea stării de conservare a speciilor și habitatelor din Parcul Natural Bucegi și conștientizarea publicului și a factorilor de interes pentru un management protectiv al acestuia</i>	32.943
Sume de la FEDR (prefinanțare)		288.546 lei
	• <i>Centrul social multifuncțional de resurse și servicii pentru adulți cu handicap Dâmbovița</i>	143.586
	• <i>Modernizare spații existente și extindere construcție parter „Centrul Social Găești”</i>	144.960
Sume de la FSE (sume primite plăți anul curent)		1.409.556 lei
	• <i>Standarde înalte de cunoștințe și expertiză pentru funcționarii publici, instrument strategic de îmbunătățire durabilă a eficacității organizatorice a administrațiilor locale în județul Dâmbovița</i>	745.885
	• <i>Reducerea riscurilor la nivel județean printr-o mai bună comunicare în cadrul Comitetului Județean pentru Situații de Urgență</i>	659.287
	• <i>Inițiative antreprenoriale pentru dezvoltarea mediului rural</i>	4.384
Sume de la FSE (sume primite plăți ani anteriori)		951.462 lei
	• <i>Standarde înalte de cunoștințe și expertiză pentru funcționarii publici, instrument strategic de îmbunătățire durabilă a eficacității organizatorice</i>	75.578
	• <i>Pas cu pas spre viața activă (CJRAE)</i>	593.818
	• <i>Strategia de dezvoltare durabilă a județului Dâmbovița</i>	293.839
	• <i>Reducerea riscurilor la nivel județean printr-o mai bună comunicare în cadrul Comitetului Județean pentru Situații de Urgență</i>	1.147
	• <i>Strategia de dezvoltare durabilă a județului Dâmbovița</i>	-12.920
Programe comunitare finanțate în perioada 2007-2013 (sume primite plăți ani curent)		23.877 lei
	• <i>Cetățenii europeni își aleg reprezentanții în 2014, în mod responsabil! (Biblioteca Județeană I. H. Rădulescu)</i>	13.777
	• <i>Support against Vocational Trening and Education Dropout, SaVED (C.J.R.A.E.)</i>	10.100
Programe comunitare finanțate în perioada 2007-2013 (sume primite plăți ani anteriori)		25.805 lei
	• <i>Europe Direct (Biblioteca Județeană I. H. Rădulescu)</i>	25.805
Programe comunitare finanțate în perioada 2007-2013 (prefinanțare)		61.479 lei

**Mecanismul financiar SEE
(prefinanțare)**

11.747 lei

- Rețea de centre de educație nonformală pentru viață în mediul rural din Dâmbovița (C.J.R.A.E.)

11.747

În ceea ce privește *cheltuielile bugetului local*, prevederea inițială a fost în sumă de 271.790.000 lei (157.621.000 lei la Secțiunea de funcționare, 114.169.000 lei la Secțiunea de dezvoltare), iar prevederea definitivă în sumă de 311.515.240 lei (169.806.840 lei la Secțiunea de funcționare, 141.708.400 lei la Secțiunea de dezvoltare).

Cheltuielile efectuate în perioada 01.01.2014-31.12.2014, au fost în sumă de **222.490.852 lei** (din care: în cadrul secțiunii de funcționare –151.615.804 lei, iar la secțiunea de dezvoltare – 70.875.048 lei), reprezentând 71,42% din prevederea anului 2014.

În ceea ce privește plățile efectuate pe capitole și titluri, situația se prezintă astfel:

La capitolul 51.02 „Autorități publice” 16.256.864 lei

Cheltuieli de personal (aparatură proprie CJD)	5.941.457
Cheltuieli materiale (aparatură proprie CJD)	5.873.935
Alte transferuri (c/val. cofinanțare proiect Compania de Apă)	278.281
Alte cheltuieli	4.487.395
Cheltuieli de capital	273.372
Plăți efectuate în anii precedenți și recuperate în anul curent	- 597.276

La capitolul 54.02 „Alte servicii publice generale” 1.885.936 lei

Transferuri

(- subvenție acordată Direcției Publice Comunitare de Evidență a Persoanelor – 781.936 lei

- sume alocate, unor primării, din fondul de rezervă la dispoziția autorităților locale, astfel: 1.104.000 lei

* Primăria Crângurile 605.000 lei (din care 150.000 lei în baza H.C.J. nr. 223/17.10.2014 și 455.000 lei în baza H.C.J. nr. 235/28.11.2014)

* Primăria Doicești 50.000 lei

* Primăria Conțești 18.000 lei

* Primăria Glodeni 18.000 lei

* Primăria Vișina 18.000 lei

* Primăria Poiana 17.006 lei

* Primăria Tătărani 18.000 lei

* Primăria Gura Șuții 18.000 lei

* Primăria Niculești 18.000 lei

* Primăria Vișinești 18.000 lei

* Primăria Răciu 17.000 lei

* Primăria Văcărești 18.000 lei

* Primăria Uliești 50.000 lei

* Primăria Titu 30.000 lei

* Primăria Băleni 18.000 lei

* Primăria Puchenii 18.000 lei

* Primăria Căndești 18.000 lei

* Primăria Crevedia 18.000 lei

* Primăria Văleni Dâta 18.000 lei

* Primăria Găești 30.000 lei

* Primăria Braniște 18.000 lei

* Primăria Cobia 17.000 lei

* Primăria Produlești 18.000 lei

* Primăria Comișani 18.000 lei

La capitolul 55.02 „Tranzacții privind datoria publică și împrumuturi”

5.663.290 lei,

Cheltuieli materiale (comisioane)

6.000

Dobânzi

5.657.290

(dobânzi aferente datoriei publice interne directe - 4.484.622 lei

dobânzi aferente datoriei publice externe -- împrumut BEI - 1.172.668 lei)

La capitolul <u>60.02 „Apărare”</u>		<u>154.464 lei,</u>
Cheltuieli materiale		130.564
Cheltuieli de capital		23.900
(sume alocate Centrului Militar Județean)		
La capitolul <u>61.02 „Ordine publică și siguranță națională”</u>		<u>1.618.588 lei,</u>
Cheltuieli de personal		1.210.386
(Inspectoratul pentru Situații de Urgență - 5.000 lei - premiere cu ocazia „Zilei pompierilor” Serviciul Public Județean de Pază - 1.205.386 lei)		
Cheltuieli materiale, din care:		353.321
(Inspectoratul pentru Situații de Urgență - 252.145 lei Serviciul Public Județean de Pază - 91.178 lei Structura teritorială pentru probleme speciale - 9.998 lei)		
Cheltuieli de capital		54.881
(Inspectoratul pentru Situații de Urgență)		
La capitolul <u>65.02 „Învățământ”</u>		<u>19.635.347 lei</u>
Cheltuieli de personal		6.758.737
: Școala Specială Târgoviște	4.598.340 lei	
: CJRAE	2.160.397 lei	
Cheltuieli materiale		277.019
: Școala Specială Târgoviște	257.305 lei	
: CJRAE	19.714 lei	
Proiecte finanțate din FEN		17.642
Asistența socială		12.585.467
(C/v produse lactate și de panificație)		
Cheltuieli de capital		2.245
(CJRAE)		
Plăți efectuate în anii precedenți și recuperate în anul curent		- 5.763
(aparatură proprie - sumă restituită de CJRAE - 5.751 lei Școala Specială Târgoviște - 12 lei)		
La capitolul <u>66.02 „Sănătate”</u>		<u>11.801.969 lei</u>
Transferuri		128.000
(Spitalul Județean de Urgență Târgoviște : pentru cheltuieli curente 50.000 lei : pentru cheltuieli de capital 78.000 lei)		
Alte cheltuieli		250.000
(Crucea Roșie)		
Proiecte finanțate din FEN		11.048.049
Cheltuieli de capital		404.307
Plăți efectuate în anii precedenți și recuperate în anul curent		- 28.387
La capitolul <u>67.02 „Cultură”</u>		<u>14.396.440 lei</u>
Cheltuieli de personal		782.650
(Biblioteca Județeană)		
Cheltuieli materiale		270.829
(Biblioteca Județeană)		
Transferuri		4.305.016
(Subvenții alocate: Muzeu - 1.915.000 lei Centrul Județean de Cultură - 2.083.852 lei Serviciul Turism, Tineret, Sport - 306.164 lei)		
Proiecte finanțate din FEN		1.938.960
Alte cheltuieli, din care:		7.008.329
: Biserici	1.764.029 lei	
: Contribuții personal neclerical	4.995.275 lei	
: Programe pentru tineret	55.993 lei	
: Sport	193.032 lei	
Cheltuieli de capital		110.917
(aparatură proprie CJD - 40.000 lei; Biblioteca Județeană I.H.Rădulescu - 70.917 lei)		
Plăți efectuate în anii precedenți și recuperate în anul curent		- 20.261
(Centrul Județean de Cultură - 11.910 lei Complexul Muzeal Curtea Domnească - 8.351 lei)		

La capitolul 68.02 „Asigurări și asistență socială”**79.316.784 lei**

Cheltuieli de personal, din care:		14.944.384
: DGASPC		
: Centrul de recuperare și reabilitare pentru persoane cu handicap Moreni - Țuicani (cheltuieli efectuate în semestrul I 2014)	14.008.913 lei	
935.471 lei		
Cheltuieli materiale		5.065.378
: DGASPC		
: Centrul de recuperare și reabilitare pentru persoane cu handicap Moreni - Țuicani (cheltuieli efectuate în semestrul I 2014)	4.838.470 lei	
226.908 lei		
Transferuri		3.752.019
(sume alocate Primăriilor:		
Răcari – 1.087.918 lei		
Bucșani – 584.000 lei		
Niculești – 493.888 lei		
pentru finanțarea cheltuielilor de personal ale centrelor medico – sociale		
Uliești – 223.620 lei –		
cheltuieli materiale pentru Căminul de bătrâni Stravopolia) Moreni – 1.362.593 lei – cheltuieli de personal și materiale pentru funcționarea Centrul de Recuperare și Reabilitare a persoanelor cu Handicap Țuicani, instituție care a fost preluată, începând cu data de 01.07.2014, de către primăria Moreni)		
Proiecte finanțate din FEN (DGASPC)		3.701.039
Asistență socială		50.977.845
: drepturi acordate persoanelor cu handicap, din subvenții de la Ministerul Muncii, Familiei și Protecției Sociale	48.375.707 lei	
: drepturile copiilor aflați în plasament la asistenții maternali	2.602.138 lei	
Cheltuieli de capital		964.026
(aparatură proprie al CJD- DGASPC -	775.173 lei	
188.853 lei)		
Plăți efectuate în anii precedenți și recuperate în anul curent		- 87.907
(DGASPC - 87.802 lei		
Aparatură proprie al CJD - 105 lei - sumă restituită de Centrul de Recuperare și Reabilitare a Persoanelor cu Handicap Moreni Țuicani)		

La capitolul 70.02 „Locuințe, servicii și dezvoltare publică”**10.108.511 lei**

Transferuri		779.536
(subvenție alocată		
Serviciului de alimentare cu apă	524.000 lei	
Serviciului Public Județean Salvamont	255.536 lei)	
Proiecte finanțate din FEN		5.119.076
Cheltuieli de capital		1.895.564
Rambursări de credite		2.500.000
Plăți efectuate în anii precedenți și recuperate în anul curent		- 185.665
(sumă recuperată de la Serviciul de alimentare cu apă, conform recomandărilor Curții de Conturi, respectiv Dispoziției Președintelui CJD nr. 329/28.08.2013)		

La capitolul 74.02 „Protecția mediului”**2.450.110 lei**

Proiecte finanțate din FEN		691.070
Cheltuieli de capital		248.210
Rambursări de credite		1.510.830

La capitolul 83.02 „Agricultura”**1.610.634 lei**

Transferuri		1.610.634
(subvenție alocată Camerei agricole județene din sume alocate din bugetul Ministerului Agriculturii)		

La capitolul 84.02 „Transporturi”**52.559.569 lei**

Cheltuieli materiale (întreținere și reparații drumuri)		16.330.121
Cheltuieli de capital		29.813.450
Rambursări credite		6.529.772

Plăți efectuate în anii precedenți și recuperate în anul curent	- 113.774
La capitolul 87.02 „Alte acțiuni economice”	5.032.346 lei
Cheltuieli materiale	143.796
Proiecte finanțate din FEN	4.193.343
Cheltuieli de capital	506.454
Rambursări de credite	188.753

Pentru derularea proiectelor finanțate din fonduri externe nerambursabile, în anul 2014 au fost efectuate plăți în valoare de **26.709.179 lei**, detaliate astfel:

- la **cap. 65.02 „Învățământ”** **17.642 lei**
(pentru plata obiectivului „Support against vocational training and education dropout saved” – proiectul Centrului județean de resurse și asistență educațională) (56.15.02=10.098 lei, 56.15.03=7.544 lei)
- la **cap. 66.02 „Sănătate”** **11.048.049 lei**
(pentru plata obiectivului „Modernizarea și reabilitarea Spitalului Județean Dâmbovița (56.01.01=1.085.741 lei, 56.01.02=7.382.445 lei, 56.01.03=2.579.863 lei))
- la **cap. 67.02 „Cultură, recreere și religie”** **1.938.960 lei**
(pentru plata obiectivului „Europe Direct”=170.446 lei (56.15.02=91.254 lei, 56.15.03=79.192 lei), a obiectivului „Cetățenii europeni își aleg reprezentanții în anul 2014 în mod responsabil”=10.731 lei (56.15.02=8.827 lei, 56.01.03=1.904 lei), „Rețea de centre de educație nonformală pentru viața în mediul rural din Dâmbovița=9.533 lei (56.17.02) și a obiectivului „Restaurarea și valorificarea durabilă a patrimoniului cultural, precum și crearea/modernizarea infrastructurii conexe în zona Ansamblului Brâncovenesc Potlogi” =1.748.250 lei (56.01.01=132.339 lei, 56.01.02=865.295 lei, 56.01.03=750.616 lei))
În cadrul proiectului „Restaurarea și valorificarea durabilă a patrimoniului cultural, precum și crearea/modernizarea infrastructurii conexe în zona Ansamblului Brâncovenesc Potlogi”, din cheltuielile neeligibile s-a plătit suma de 413.697,04 lei reprezentând corecție financiară aferentă cererilor de plată nr. 1 și 2, corecție financiară aflată în litigiu.
- la **cap. 68.02 „Asistența socială”** **3.701.039 lei**
(pentru plata obiectivului „Modernizare și extindere complex de Servicii Sociale Casa Soarelui”=812.020 (56.01.01=85.719 lei, 56.01.02=560.470 lei, 56.01.03=165.831 lei), a obiectivului „Modernizare și extindere construcție Centrul Social Găești”=1.297.997 lei (56.01.01=136.543 lei, 56.01.02=892.778 lei, 56.01.03=268.670 lei) și a obiectivului „Centrul de resurse și servicii pentru adulți cu handicap=1.591.028 lei (56.01.01=162.996 lei, 56.01.02=1.065.742 lei, 56.01.03=362.290 lei)).
- la **cap. 70.02 „Locuințe, servicii și dezvoltare publică”** **5.119.076 lei**
(pentru plata obiectivului „Lucrări de modernizare a infrastructurii la SC Moreni Parc Industrial SA=3.964.877 lei (56.01.02=1.685.844 lei, 56.01.03=2.279.033 lei), a obiectivului „Reducerea riscurilor la nivel județean printr-o mai bună comunicare în cadrul Comitetului Județean pentru Situații de Urgență”=958.891 lei (56.02.01=100.831 lei, 56.02.02=659.278 lei, 56.02.03=198.782 lei), a obiectivului „Parteneriat pentru un management instituțional performant”(Registrul agricol Șotânga)=116.717 lei (56.01.01=19.788 lei, 56.01.02=94.595 lei, 56.01.03=2.334 lei) și a obiectivului „Sistem informatic pentru Registrul Agricol electronic în județul Dâmbovița – zona Moreni”=78.591 lei (56.01.01=13.324 lei, 56.01.02=63.695 lei, 56.01.03=1.572 lei))
- la **cap. 74.02 „Protecția mediului”** **691.070 lei**
(pentru plata obiectivului „Evaluarea stării de conservare a speciilor și habitatelor din Parcul Natural Bucegi și conștientizarea publicului și a factorilor de interes pentru un management protecțiv al acestuia”= 685.490 lei (56.01.02=470.715 lei, 56.01.03= 214.775 lei) și pentru plata obiectivului „Managementul eficient al Rezervației Naturale Izvorul de la Corbii Ciungi”= 5.580 lei (56.01.01=900 lei, 56.01.02=3.600 lei, 56.01.03=1.080 lei))

- la cap. 87.02 „Alte acțiuni economice”

4.193.343 lei

(pentru plata obiectivului „Reabilitarea și modernizarea infrastructurii tehnice pentru creșterea potențialului turistic al Peșterii Ialomiței din Masivul Bucegi, județul Dâmbovița”= 3.246.211 lei (56.01.01=199.038 lei, 56.01.02=2.360.737 lei, 56.01.03=686.436 lei), pentru plata obiectivului „Standarde înalte de cunoștințe și expertiză pentru funcționarii publici, instrument strategic de îmbunătățire durabilă a eficacității organizatorice a administrațiilor locale în județul Dâmbovița”= 861.318 lei (56.02.01=93.536 lei, 56.02.02=612.651 lei, 56.02.03=155.131 lei) și pentru plata obiectivului „Inițiative antreprenoriale pentru dezvoltarea mediului rural”=85.814 lei (56.02.01=84.090 lei, 56.02.02=1.724 lei)).

În anul 2014, **diferența** dintre veniturile încasate și plățile efectuate este în sumă de **4.008.847 lei** și este compusă din: 4.254.807 lei – excedent Secțiunea de funcționare; 245.960 lei – deficit Secțiunea de dezvoltare.

În conformitate cu punctul 5.13.3 lit. b din Normele metodologice privind încheierea exercițiului bugetar al anului 2014, aprobate prin O.M.F.P. nr. 1780/2014, Consiliul Județean Dâmbovița a aprobat, prin H.C.J.D. nr. 1/09.01.2015, acoperirea definitivă, din excedentul bugetului local, a deficitului Secțiunii de dezvoltare în valoare de 245.960,30 lei.

Din excedentul bugetului local al anului 2013, în sumă de 286.350 lei, a fost acoperit deficitul Secțiunii de dezvoltare înregistrat în anul 2014 (245.960 lei), rezultând un excedent cumulat în valoare de 40.390 lei.

La excedentul Secțiunii de funcționare în sumă de 4.254.807 lei am adăugat excedentul cumulat în valoare de 40.390 lei, rezultând, la **sfârșitul anului 2014**, un **excedent** în valoare de **4.295.197 lei**.

Prin H.C.J. nr. 2/09.01.2015 a fost aprobată utilizarea, în anul 2015, a excedentului din bugetul local al anului 2014, în sumă de **4.296 mii lei**.

Această sumă este compusă din:

- 1.000 mii lei - subvenție alocată din Fondul de intervenție, conform H.G. nr. 933/2014, pentru efectuarea unor lucrări de refacere a infrastructurii locale afectate ca urmare a calamităților produse la obiectivul „DJ 712B – Reparații pod peste râul Vulcana – Sat Vulcana de Sus” și neutilizată în anul 2014;
- 3.216 mii lei - „sume defalcate din taxa pe valoarea adăugată pentru echilibrarea bugetelor locale”, alocate din Fondul de rezervă la dispoziția Guvernului, conform H.G. nr. 805/2014, în vederea înlăturării calamităților naturale produse de inundații, neconsumate în anul 2014;
- 80 mii lei - venituri proprii

Prevederile la venituri și cheltuieli, respectiv încasările și plățile, aferente bugetului local al județului, la data de 31.12.2014, sunt prezentate în ANEXELE nr. 1A, 1A.1, 1A.2, 1 B, 1B.1 și 1B.2 care fac parte integrantă din prezenta hotărâre.

La data de 31.12.2014, **plățile restante** înregistrate de aparatul propriu al Consiliului Județean Dâmbovița și de instituțiile subordonate au fost în sumă de **10.350.766 lei**, din care:

- aparatul propriu al Consiliului Județean Dâmbovița	678.573 lei
- Biblioteca Județeană I. H. Rădulescu	250 lei
- Spitalul Județean de Urgență Târgoviște	9.671.943 lei

În cadrul **bugetului instituțiilor publice finanțate integral sau parțial din venituri proprii (50.10)**, în anul 2014, Consiliul Județean Dâmbovița a finanțat următoarele instituții:

- Direcția Publică Comunitară de Evidență a Persoanelor
- Spitalul Județean de Urgență Târgoviște
- Centrul Județean de Cultură Dâmbovița
- Complexul Muzeal „Curtea Domnească”
- Serviciul Public Județean de Turism, Tineret și Sport – prin H.C.J.D. nr. 48/28.02.2014
această instituție a fost desființată
- Serviciul Public Județean de Alimentare cu Apă și Canalizare
- Serviciul Public Județean Salvamont
- Camera Agricolă Județeană

La venituri, prevederea inițială a fost în sumă de 166.839.000 lei (159.597.000 lei la Secțiunea de Funcționare și 7.242.000 lei la Secțiunea de Dezvoltare), iar prevederea definitivă în sumă de 167.656.000 lei (160.406.000 lei la Secțiunea de funcționare și 7.250.000 lei la Secțiunea de dezvoltare).

Veniturile încasate de instituțiile publice finanțate integral sau parțial din venituri proprii, în perioada 01.01.2014 – 31.12.2014 au fost în sumă de **134.089.676 lei**, din care:

- 126.484.328 lei - venituri proprii
- 7.605.122 lei - subvenții (5.866.488 lei – subvenții pentru instituții publice; 50.000 lei – subvenții alocate Spitalului Județean de Urgență Târgoviște pentru cheltuieli curente; 78.000 lei – subvenții alocate Spitalului Județean de Urgență Târgoviște pentru cheltuieli de capital; 1.610.634 lei – subvenție de la Ministerul Agriculturii pentru finanțarea Camerei Agricole)
- 226 lei - sume primite de către Spitalului Județean de Urgență Târgoviște, de la Uniunea Europeană, pentru derularea proiectului „Dezvoltarea serviciilor publice electronice la unitățile sanitare în județul Dâmbovița”.

La cheltuieli, prevederea inițială a anului 2014 a fost în sumă de 166.839.000 lei (159.597.000 lei la Secțiunea de funcționare și 7.242.000 lei la Secțiunea de dezvoltare), iar prevederea definitivă în sumă de 167.656.000 lei (160.406.000 lei la Secțiunea de Funcționare și 7.250.000 lei la Secțiunea de Dezvoltare).

Cheltuielile aferente bugetului instituțiilor publice finanțate din venituri proprii și subvenții, efectuate în perioada 01.01.2014 – 31.12.2014 au fost în sumă de **134.158.151 lei** și sunt detaliate astfel:

a. La Direcția Publică Comunitară de Evidență a Persoanelor	861.580 lei
▪ cheltuieli de personal	776.033
▪ cheltuieli materiale	70.579
▪ cheltuieli de capital	14.968
b. La Spitalul Județean de Urgență Târgoviște	122.773.533 lei
▪ cheltuieli de personal	72.425.838
▪ cheltuieli materiale	49.273.885
▪ proiecte cu finanțare din FEN postaderare	15.810
▪ cheltuieli de capital	1.058.000
c. La Complexul Muzeal „Curtea Domnească”	2.400.628 lei
- cheltuieli de personal	1.426.963
- cheltuieli materiale	632.833
- cheltuieli de capital	340.832
d. La Serviciul Public Județean de Turism, Tineret și Sport	333.740 lei
- cheltuieli de personal	66.455
- cheltuieli materiale	154.299
- alte cheltuieli (acțiuni sportive)	105.000
- cheltuieli de capital	7.986
e. La Centrul Județean de Cultură	2.292.968 lei
- cheltuieli de personal	1.260.297
- cheltuieli materiale	1.022.799
- alte cheltuieli	6.604
- cheltuieli de capital	16.384
- plăți efectuate în anii anteriori și recuperate în anul curent	- 13.116

f. La Serviciul Public Județean de Alimentare cu Apă și Canalizare	3.532.959 lei
- cheltuieli de personal	1.428.243
- cheltuieli materiale	1.999.738
- cheltuieli de capital	104.978
g. La Serviciul Public Județean Salvamont	275.796 lei
- cheltuieli de personal	77.374
- cheltuieli materiale	198.422
h. La Camera Agricolă	1.686.947 lei
- cheltuieli de personal	1.595.634
- cheltuieli materiale	91.313

În anul 2014, diferența dintre veniturile încasate și plățile efectuate reprezintă **deficit** în sumă de **67.475 lei**, deficit care rezultă din:

- Deficit Spitalul Județean de Urgență Târgoviște	75.569 lei
- Excedent Camera Agricolă Județeană	430 lei
- Excedent Serviciul Public Județean de Alimentare cu Apă și Canalizare	6.648 lei

Deficitul Spitalului Județean de Urgență Târgoviște a fost acoperit din excedentul înregistrat de această instituție, în anul 2013.

Pentru proiectul finanțat din fonduri externe nerambursabile „Dezvoltarea serviciilor publice electronice în unitățile sanitare în județul Dâmbovița, proiect derulat de Spitalul Județean de Urgență Târgoviște, în anul 2014 au fost efectuate plăți în sumă de 15.810 lei.

Prevederile la venituri și cheltuieli, respectiv încasările și plățile, la data de 31.12.2014, aferente bugetului instituțiilor publice finanțate integral sau parțial din venituri proprii, sunt prezentate în ANEXELE nr. 2A, 2A.1, 2A.2, 2B, 2B.1 și 2B.2 care fac parte din prezenta hotărâre.

În cadrul bugetul creditelor interne (07), prevederea inițială a anului 2014 a fost în sumă de **400.000 lei**, pentru cofinanțarea proiectului finanțat din fonduri externe „Restaurarea și valorificarea durabilă a patrimoniului cultural, precum și crearea/modernizarea infrastructurii conexe din zona Ansamblului Brâncovenesc Potlogi”. Prin H.C.J.D. nr. 23/14.02.2014 privind rectificarea bugetului propriu al județului, s-a modificat destinația sumei de 400.000 lei prevăzută în bugetul creditelor interne, prin virarea acesteia de la capitolul 67.07 „Cultură, recreere și religie” la capitolul 70.07 „Locuințe, servicii și dezvoltare publică”, în vederea respectării contractului de lucrări „Alimentare cu energie electrică S.C. Moreni Parc Industrial” încheiat în cadrul proiectului „Lucrări de modernizare a infrastructurii la S.C. Moreni Parc Industrial S.A.”, contract cu termen de finalizare sfârșitul lunii martie 2014.

Plățile efectuate în perioada 01.01.2014 - 31.12.2014 au fost în sumă de **400.000 lei**.

Prevederile și plățile aferente bugetului creditelor interne, la data de 31.12.2014, sunt prezentate în ANEXA nr. 3 la proiectul de hotărâre.

Față de cele prezentate, supunem spre dezbateră și adoptare propunerile privind aprobarea contului de execuție al bugetului propriu al județului, la 31.12.2014.

PREȘEDINTE,
Conf. univ. dr. Adrian Țuțuianu

DIRECTOR EXECUTIV,
Ec. Carmen Igescu

ȘEF SERVICIU BUGET,
Ec. Corina Leotescu